

**Politische Gemeinde  
8158 Regensburg**



**REGENSBERG**

Leben in Regensburg | Regensburg erleben

# Jahresrechnung 2021

Ablieferung an Gemeindevorstand	28. Februar 2022
Abnahmebeschluss Gemeindevorstand	21. März 2022
Ablieferung an Rechnungsprüfungskommission	5. April 2022
Abnahmebeschluss Rechnungsprüfungskommission	5. Mai 2022
Abnahmebeschluss Gemeindeversammlung	8. Juni 2022
Veröffentlichung	9. Juni 2022

## Inhaltsverzeichnis

	Seite
<b>Bericht, Anträge und Beschlüsse</b>	
1 Bericht des Gemeindevorstands	5
2 Anträge und Beschlüsse	10
3 Kurzbericht der Revisionsstelle	13
4 Vollständigkeitserklärung	14
<b>Jahresrechnung - Finanzbericht</b>	
5 Finanzierung	16
6 Erfolgsrechnung	18
7 Investitionsrechnungen	19
8 Bilanz	21
9 Geldflussrechnung	23
10 Anhang	
<b>Grundlagen und Grundsätze der Rechnungslegung</b>	
Angewandtes Regelwerk	25
Rechnungslegungs-, Bilanzierungs- und Bewertungsgrundsätze	25
Organisationseinheiten	27
<b>Finanzinformationen</b>	
Ausgewählte Positionen des Finanzvermögens	keine
Eventualforderungen	keine
Anlagenspiegel Finanzvermögen	28
Anlagenspiegel Verwaltungsvermögen	29
Beteiligungsspiegel	34
Ausgewählte Positionen des Fremdkapitals	keine
Gewährleistungsspiegel / Eventualverpflichtungen	keine
Leasingverträge	keine

Seite 3

Rückstellungsspiegel	keine	
Eigenkapitalnachweis		36
Wohnraumfonds	keine	
Sonderrechnungen		37
Haushaltsgleichgewicht		40
Finanzkennzahlen		41
<b>Kreditrechtliche Angaben</b>		
Verpflichtungskredite		42
Gebundene Ausgabenbeschlüsse	keine	
<b>Weitere Offenlegungen</b>		
Pflegeheim - Kostendeckungsprinzip	keine	
Spitex - Verrechnung nichtpflegerische Spitex-Leistungen	keine	
Elektrizitätswerk - Deckungsdifferenzenspiegel	keine	

#### Jahresrechnung - Details zum Finanzbericht

11	Erläuterungen zur Erfolgsrechnung	44
12	Erfolgsrechnung	47
13	Erläuterungen zu den Investitionsrechnungen	72
14	Investitionsrechnung Verwaltungsvermögen	73
15	Investitionsrechnung Finanzvermögen	76
16	Bilanz	78

#### Kontakt

Gemeindeverwaltung Regensberg  
Unterburg 32  
8158 Regensberg

Finanzvorstand: Matthias Reetz

Leiter/in Finanzen a.i.: Gabi Jehle  
Telefon 044 853 12 00  
E-Mail finanzverwaltung@regensberg.ch

# **Bericht, Anträge und Beschlüsse**

## Bericht des Gemeindevorstands

### a) Erfolgsrechnung

Die Politische Gemeinde schliesst mit einem Aufwandüberschuss von CHF 273'316.42 ab. Budgetiert war ein Aufwandüberschuss von Fr. 135'400, was eine Abweichung von CHF 137'916.42 darstellt. Die negative Abweichung begründet sich vor allem durch die ausserordentlichen Kosten für Springereinsätze durch die Wechsel in der Gemeindeverwaltung im Umfang von gesamthaft CHF 163'000, welche gebunden sind, aber nicht budgetiert waren.

Positiv zu werten ist die Erstarkung im Bereich der ordentlichen Steuern mit einer positiven Budgetabweichung von CHF 159'000, die allerdings teilweise durch nicht erzielte, aber budgetierte Grundstückgewinnsteuern im Umfang von CHF 75'000 reversiert wurden, so dass ein Plus von CHF 84'000 verblieb. Die budgetierten, im Vergleich zum Vorjahr erneut steigenden Sozialkosten sind mit einer positiven Budgetabweichung von CHF 23'000 eingetroffen. Für generelle gemeindebezogene Aufwendungen wurden CHF 9'000 weniger ausgegeben als budgetiert. Negativ zu Buche geschlagen haben neben den Springerkosten vor allem Aufwendungen des Gemeinderates in Bezug auf Sitzungen mit Externen im Bereich der verschiedenen aktuellen Themen. Den Winterdienst im ausserordentlichen Schneewinter, Corona Auslagen sowie Arbeiten für die Prozesseffizienz der Verwaltung, welche gesamthaft CHF 91'000 Mehrkosten gegenüber dem Budget erzeugten.

Wie in den vergangenen Jahren ist der Selbstfinanzierungsgrad der Gemeinde im Kantonsmittel noch ungenügend. Die positive Steuerentwicklung hilft. Es werden aber neben strenger Kostenkontrolle auch ertragssteigernde Massnahmen vonnöten sein, welche sich im Jahr 2021 vor allem durch die Änderung der Vorlage für ein Parkhaus hin zu einem Mix aus Wohnungen und Parkplätzen ausdrückte, welche helfen kann, den Ertrag durch Vermietung von Liegenschaften wie auch die Summe der ordentlichen Steuern zu erhöhen.

### b) Investitionsrechnung

Vorgesehen waren Nettoinvestitionen im Verwaltungsvermögen von CHF 270'200. Effektiv weisen wir CHF 3'625.40 aus, da die Grossprojekte der Sanierung Unterburg sowie des Riedbach und des Reservoirs Kohlgärteren aufgeschoben wurden. Zu den Details wird in den Erläuterungen zur Investitionsrechnung eingegangen.

Vorgesehen waren Nettoinvestitionen im Finanzvermögen von CHF 600'000.00. Effektiv weisen wir CHF 19'327.20 aus. Wie in den vergangenen Jahren wurde im Finanzvermögen die Projektierung eines Parkhauses, seit 2019 im Zusammenhang mit dem Felssturz, vorangetrieben. Im Jahr 2021 fielen dafür keine materiellen Kosten an, da die Entscheidung des Soveräns zum Objektkredit abgewartet wurde. Es beschränkte sich auf interne Stundenaufwände bzw. Sitzungen mit Externen. Auf die Abschreibungen hat diese Aktivierungsart keinen Einfluss, da auch im Verwaltungsvermögen die Kosten als "Anlage im Bau" geführt würden.

### c) Interne Verzinsung

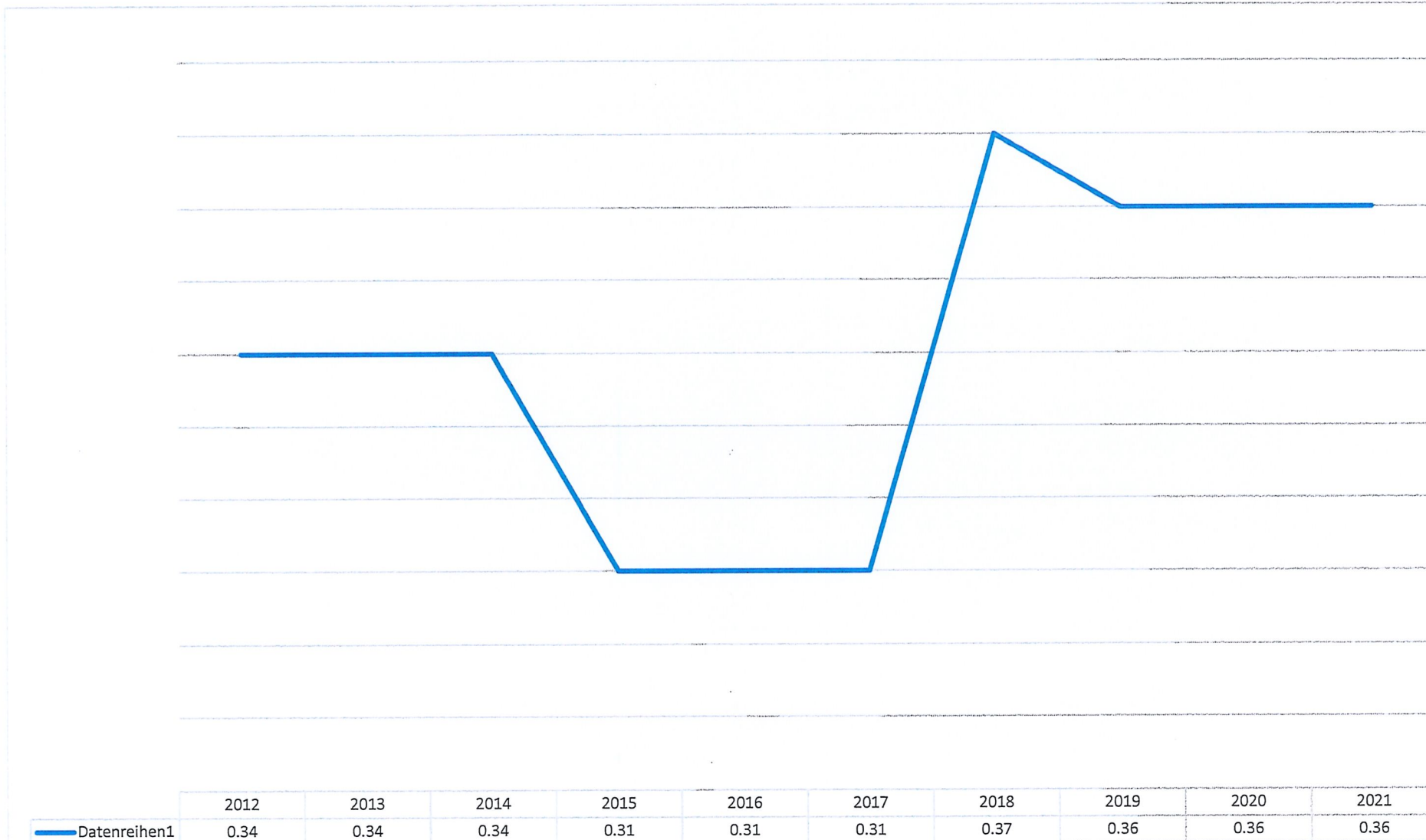
Die internen Verzinsungen wurden mit einem Zinssatz von 1,5% von den Anfangsbeständen berechnet.

28.02.2022

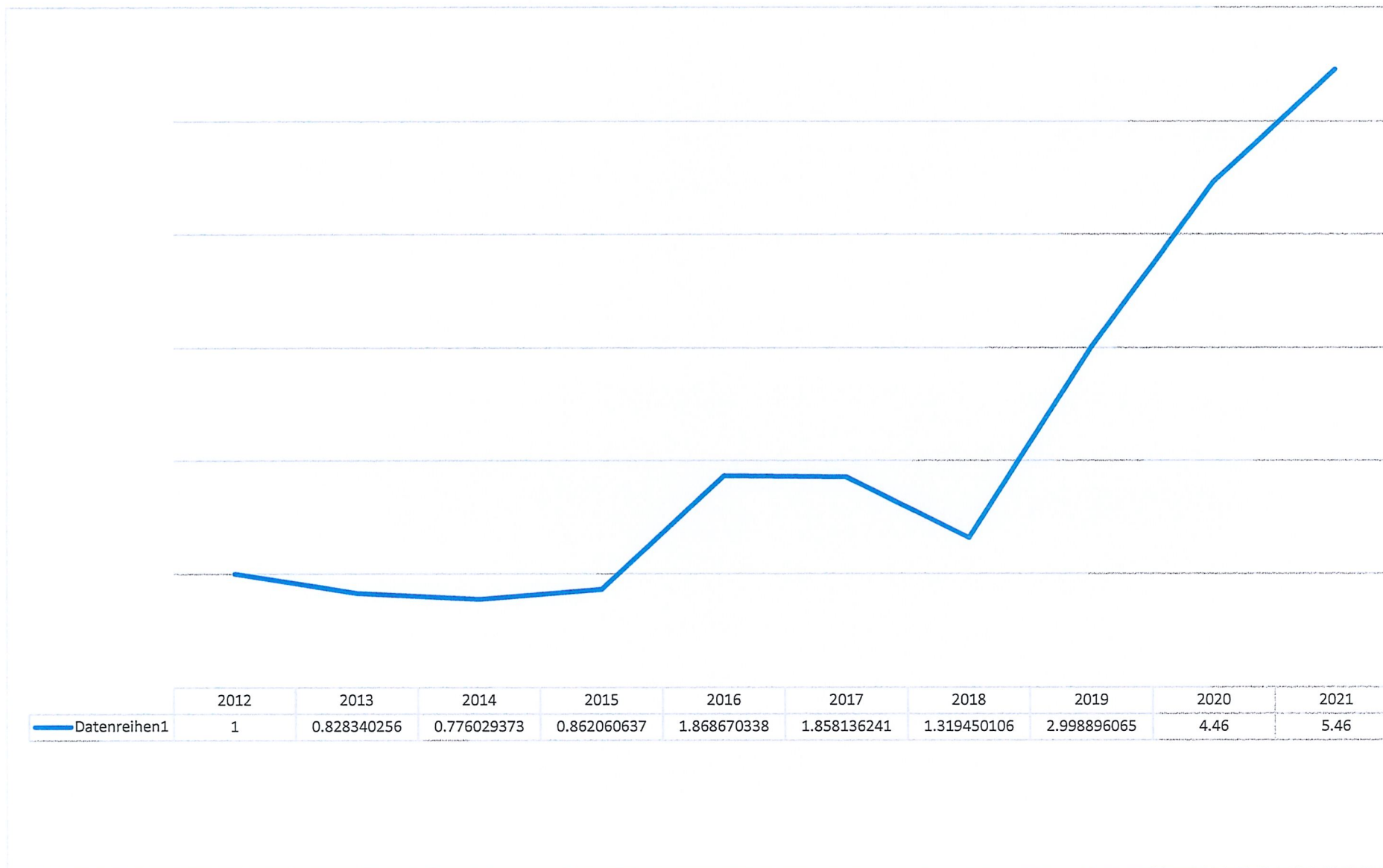
Matthias Reetz, Finanzvorstand

## Entwicklung laufende Rechnung 2012 bis 2021

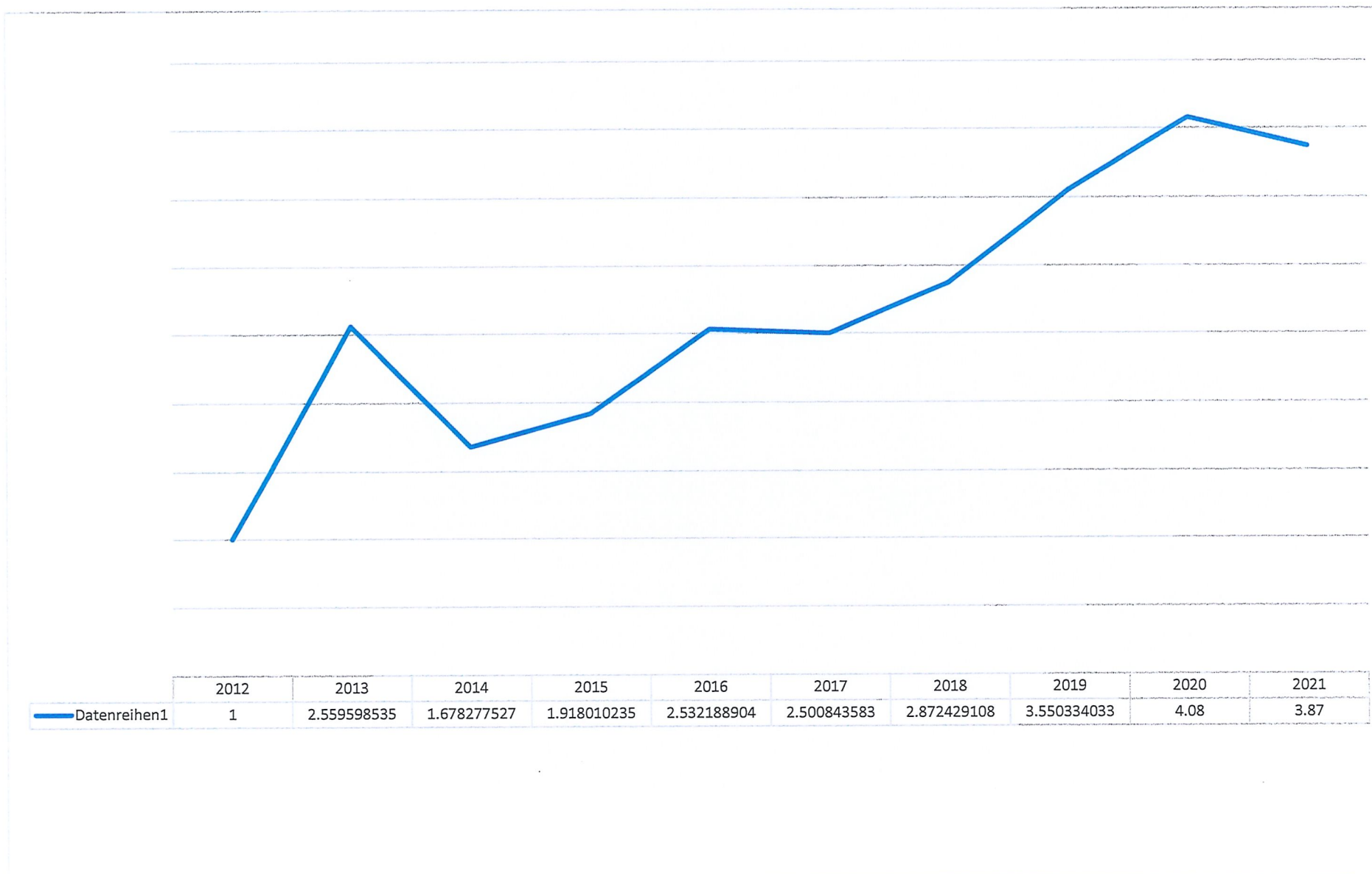
Entwicklung des Steuerfusses Politische Gemeinde 2012-2021 in%



Entwicklung der Kosten 1.4 Gesundheit 2012-2021 in Fr.

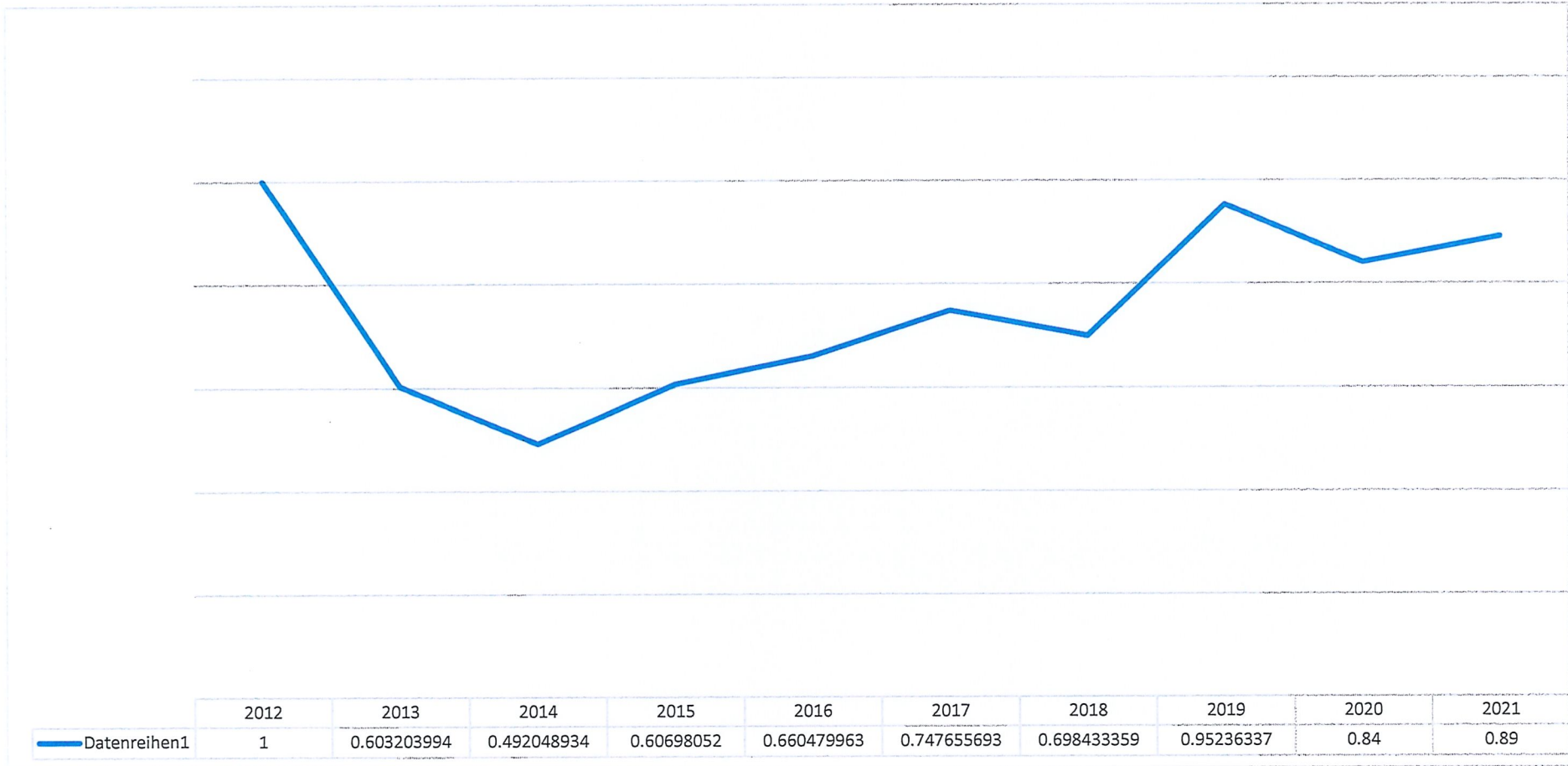


Entwicklung der Kosten 1.5 Soziale Sicherheit 2012-2021 in Fr.





### Entwicklung der Erträge 1.9 Steuern 2012-2021 in Fr.



## Antrag des Gemeindevorstands

- 1 Der Gemeindevorstand hat die **Jahresrechnung und die Sonderrechnungen 2021** der Politischen Gemeinde Regensberg genehmigt.
- 2 Die Jahresrechnung 2021 der Politischen Gemeinde Regensberg weist folgende Eckdaten aus:


<b>Erfolgsrechnung</b>	Gesamtaufwand	Fr.	2'571'982.08
	Gesamtertrag	Fr.	2'298'665.66
	<b>Ertragsüberschuss / Aufwandüberschuss</b>	<b>Fr.</b>	<b>273'316.42</b>
<b>Investitionsrechnung Verwaltungsvermögen</b>	Ausgaben Verwaltungsvermögen	Fr.	71'725.40
	Einnahmen Verwaltungsvermögen	Fr.	68'100.00
	<b>Nettoinvestitionen Verwaltungsvermögen</b>	<b>Fr.</b>	<b>3'625.40</b>
<b>Investitionsrechnung Finanzvermögen</b>	Ausgaben Finanzvermögen	Fr.	19'327.20
	Einnahmen Finanzvermögen	Fr.	-
	<b>Nettoinvestitionen Finanzvermögen</b>	<b>Fr.</b>	<b>19'327.20</b>
<b>Bilanz</b>	<b>Bilanzsumme</b>	<b>Fr.</b>	<b>11'813'461.91</b>

Der Aufwandüberschuss der Erfolgsrechnung wird dem Bilanzüberschuss belastet.  
Dadurch vermindert sich der **Bilanzüberschuss auf Fr. 3'290'173.66.**

- 4 Der Gemeindevorstand beantragt der Gemeindeversammlung die Jahresrechnung und die Sonderrechnungen 2021 der Politischen Gemeinde Regensberg zu genehmigen.

8158 Regensberg, 21.03.2022  
Gemeindevorstand Regensberg

  
Gemeindepräsident/in  
Matthias Reetz

  
Gemeindeschreiber/in  
Deborah Trutmann

## Antrag der Rechnungsprüfungskommission

- 1 Die Rechnungsprüfungskommission hat die **Jahresrechnung und die Sonderrechnungen 2021** der Politischen Gemeinde Regensberg in der vom Gemeindevorstand beschlossenen Fassung vom 21.03.2022 geprüft. Die Jahresrechnung weist folgende Eckdaten aus:

<b>Erfolgsrechnung</b>	Gesamtaufwand	Fr.	2'571'982.08
	Gesamtertrag	Fr.	2'298'665.66
	<b>Aufwandüberschuss</b>	<b>Fr.</b>	<b>273'316.42</b>
<b>Investitionsrechnung Verwaltungsvermögen</b>	Ausgaben Verwaltungsvermögen	Fr.	71'725.40
	Einnahmen Verwaltungsvermögen	Fr.	68'100.00
	<b>Nettoinvestitionen Verwaltungsvermögen</b>	<b>Fr.</b>	<b>3'625.40</b>
<b>Investitionsrechnung Finanzvermögen</b>	Ausgaben Finanzvermögen	Fr.	19'327.20
	Einnahmen Finanzvermögen	Fr.	-
	<b>Nettoinvestitionen Finanzvermögen</b>	<b>Fr.</b>	<b>19'327.20</b>
<b>Bilanz</b>	<b>Bilanzsumme</b>	<b>Fr.</b>	<b>11'813'461.91</b>

Der Aufwandüberschuss der Erfolgsrechnung wird dem Bilanzüberschuss belastet.  
Dadurch vermindert sich der **Bilanzüberschuss auf Fr. 3'290'173.66.**

- 2 Die Rechnungsprüfungskommission stellt fest, dass die Jahresrechnung der Politischen Gemeinde Regensberg finanzrechtlich zulässig und rechnerisch richtig ist.  
Die finanzpolitische Prüfung der Jahresrechnung gibt zu keinen Bemerkungen Anlass.
- 3 Die Rechnungsprüfungskommission hat den Kurzbericht der finanztechnischen Prüfung zur Kenntnis genommen.
- 4 Die Rechnungsprüfungskommission beantragt der Gemeindeversammlung die Jahresrechnung und die Sonderrechnungen 2021 der Politischen Gemeinde Regensberg entsprechend dem Antrag des Gemeindevorstands zu genehmigen.

8158 Regensberg, 05.05.2022  
Rechnungsprüfungskommission Regensberg

Präsident  
Reto Seipel

Aktuarin  
Trix Hintermann

## Beschluss der Gemeindeversammlung

Die Gemeindeversammlung hat die **die Jahresrechnung und die Sonderrechnungen 2021** der Politischen Gemeinde Regensberg am 9.06.2022 entsprechend dem Antrag des Gemeindevorstands genehmigt. Die Jahresrechnung weist folgende Eckdaten aus:

Erfolgsrechnung	Gesamtaufwand	Fr.	2'571'982.08
	Gesamtertrag	Fr.	2'298'665.66
	<b>Ertragsüberschuss / Aufwandüberschuss</b>	<b>Fr.</b>	<b>273'316.42</b>
Investitionsrechnung Verwaltungsvermögen	Ausgaben Verwaltungsvermögen	Fr.	71'725.40
	Einnahmen Verwaltungsvermögen	Fr.	68'100.00
	<b>Nettoinvestitionen Verwaltungsvermögen</b>	<b>Fr.</b>	<b>3'625.40</b>
Investitionsrechnung Finanzvermögen	Ausgaben Finanzvermögen	Fr.	19'327.20
	Einnahmen Finanzvermögen	Fr.	-
	<b>Nettoinvestitionen Finanzvermögen</b>	<b>Fr.</b>	<b>19'327.20</b>
Bilanz	<b>Bilanzsumme</b>	<b>Fr.</b>	<b>11'813'461.91</b>

Der Aufwandüberschuss der Erfolgsrechnung wird dem Bilanzüberschuss belastet.  
Dadurch vermindert sich der **Bilanzüberschuss auf Fr. 3'290'173.66**

8158 Regensberg, 9.6.2022  
Namens der Gemeindeversammlung Regensberg

Gemeindepräsident/in  
Matthias Reetz

Gemeindeschreiber/in  
Deborah Trutmann



revision.treuhand.beratung.

**Bericht der finanztechnischen Prüfstelle zur Jahresrechnung 2021**  
der Politischen Gemeinde Regensberg

Brüttisellen, 28.02.2022

Als finanztechnische Prüfstelle haben wir die beiliegende Jahresrechnung der Politischen Gemeinde Regensberg, bestehend aus den gesetzlich vorgeschriebenen Elementen, für das am 31.12.2021 abgeschlossene Rechnungsjahr geprüft.

*Verantwortung des Gemeindevorstands*

Der Gemeindevorstand ist für die Aufstellung der Jahresrechnung in Übereinstimmung mit den für die Organisation geltenden Rechtsgrundlagen verantwortlich. Diese Verantwortung beinhaltet die Ausgestaltung, Implementierung und Aufrechterhaltung eines internen Kontrollsystems mit Bezug auf die Aufstellung einer Jahresrechnung, die frei von wesentlichen falschen Angaben als Folge von Verstössen oder Irrtümern ist. Darüber hinaus ist der Gemeindevorstand für die rechtmässige Rechnungslegung verantwortlich.

*Verantwortung der finanztechnischen Prüfstelle*

Unsere Verantwortung ist es, aufgrund unserer Prüfung ein Prüfungsurteil über die Jahresrechnung abzugeben. Wir haben die Prüfung in Übereinstimmung mit den gesetzlichen Vorschriften und den Schweizer Prüfungsstandards vorgenommen. Nach diesen Standards ist die Prüfung so zu planen und durchzuführen, dass mit hinreichender Sicherheit eine Aussage darüber gemacht werden kann, ob die Jahresrechnung frei von wesentlichen falschen Angaben ist.

Eine Prüfung beinhaltet die Durchführung von Prüfungshandlungen zur Erlangung von Prüfungsnachweisen für die in der Jahresrechnung enthaltenen Wertansätze und sonstigen Angaben. Die Auswahl der Prüfungshandlungen liegt im pflichtgemässen Ermessen der Prüfenden. Dies schliesst eine Beurteilung der Risiken wesentlicher falscher Angaben in der Jahresrechnung als Folge von Verstössen oder Irrtümern ein. Bei der Beurteilung dieser Risiken berücksichtigen die Prüfenden das interne Kontrollsystem, soweit es für die Aufstellung der Jahresrechnung von Bedeutung ist, um die den Umständen entsprechenden Prüfungshandlungen festzulegen. Die Prüfung umfasst zudem die Beurteilung der rechtmässigen Anwendung der Rechnungslegung. Wir sind der Auffassung, dass die von uns erlangten Prüfungsnachweise eine ausreichende und angemessene Grundlage für unser Prüfungsurteil bilden.

*Prüfungsurteil und Empfehlung zur Genehmigung der Jahresrechnung*

Nach unserer Beurteilung entspricht die Jahresrechnung für das am 31.12.2021 abgeschlossene Rechnungsjahr den für die Organisation geltenden Vorschriften. Wir empfehlen, die vorliegende Jahresrechnung zu genehmigen.

*Fachkunde, Leumund sowie Unabhängigkeit*

Wir bestätigen, dass wir die gesetzlichen Anforderungen an die Fachkunde, den Leumund und die Unabhängigkeit erfüllen und keine mit unserer Unabhängigkeit nicht vereinbare Sachverhalte vorliegen.

baumgartner & wüst gmbh



digital signatur

Deborah Grimmer  
dipl. Fachfrau Finanz- und Rechnungswesen  
(Prüfungsleitung)



digital signatur

Felix Huber  
dipl. Fachmann Finanz- und Rechnungswesen

## Vollständigkeitserklärung

Der/Die Finanzvorsteher/in und der/die Leiter/in Finanzen bestätigen, dass

- die Jahresrechnung den geltenden gesetzlichen Vorschriften entspricht und frei von wesentlichen falschen Darstellungen ist;
- alle Geschäftsvorfälle in der vorliegenden Jahresrechnung (Bilanz, Erfolgsrechnung, Investitionsrechnungen, Geldflussrechnung und Anhang) erfasst sind;
- alle bilanzierungspflichtigen Vermögenswerte und Verpflichtungen in der Jahresrechnung berücksichtigt sind;
- allen bilanzierungspflichtigen Risiken und Wertebussen bei der Bewertung und Festsetzung der Wertberichtigungen und Rückstellungen genügend Rechnung getragen worden sind;
- alle Eventualverpflichtungen, Bürgschaften, Beteiligungsverhältnisse und weiteren wesentlichen Angaben im Anhang zur Jahresrechnung vollständig und richtig aufgeführt sind;
- alle zum Verständnis des Jahresergebnisses nötigen Informationen in den Kommentaren zur Jahresrechnung enthalten sind.

8158 Regensberg, 28.02.2022  
Gemeindeverwaltung Regensberg

  
Finanzvorsteher/in  
Matthias Reetz

  
Leiter/in Finanzen a.i.  
Gabi Jehle

# **Jahresrechnung - Finanzbericht**

## Finanzierung

Finanzierung	Gesamthaushalt		Allgemeiner Haushalt		Eigenwirtschaftsbetriebe	
	Rechnung	Budget	Rechnung	Budget	Rechnung	Budget
+ Ertragsüberschuss	0.00	0.00	0.00	0.00	-	-
- Aufwandüberschuss	273'316.42	135'400.00	273'316.00	135'400.00	-	-
+ Betriebsgewinne Eigenwirtschaftsbetriebe (Einlagen in Spezialfinanzierung)	-	-	-	-	46'898.16	0.00
- Betriebsverluste Eigenwirtschaftsbetriebe (Entnahmen aus Spezialfinanzierung)	-	-	-	-	9'312.22	11'900.00
<b>+</b> Aufwand für Abschreibungen und Wertberichtigungen	130'987.96	141'800.00	91'391.00	94'500.00	39'596.90	47'300.00
- Ertrag aus Aufwertungen	0.00	0.00	0.00	0.00	0.00	0.00
+ Einlagen in Fonds und Spezialfinanzierungen	48'011.71	0.00	1'114.00	0.00	0.00	0.00
- Entnahmen aus Fonds und Spezialfinanzierungen	24'236.22	11'900.00	14'924.00	0.00	0.00	0.00
+ Einlagen in das Eigenkapital	0.00	0.00	0.00	0.00	0.00	0.00
- Entnahmen aus dem Eigenkapital	0.00	0.00	0.00	0.00	0.00	0.00
<b>Selbstfinanzierung</b>	<b>-118'552.97</b>	<b>-5'500.00</b>	<b>-195'735.00</b>	<b>-40'900.00</b>	<b>77'182.84</b>	<b>35'400.00</b>
./. Nettoinvestitionen Verwaltungsvermögen	3'625.40	270'200.00	20'769.00	131'000.00	-17'143.20	139'200.00
<b>Finanzierungsüberschuss (+) / Finanzierungsfehlbetrag (-)</b>	<b>-122'178.37</b>	<b>-275'700.00</b>	<b>-216'504.00</b>	<b>-171'900.00</b>	<b>94'326.04</b>	<b>-103'800.00</b>
<b>Selbstfinanzierungsgrad (in %)</b>	<b>-3270%</b>	<b>-2%</b>	<b>-942%</b>	<b>-31%</b>	<b>-450%</b>	<b>25%</b>

**Selbstfinanzierung:** Summe der selbst erwirtschafteten Mittel. Die Selbstfinanzierung ist vergleichbar mit der Kenngrösse des Cashflows. Im Vergleich zum Cashflow erfolgt die Berechnung der Selbstfinanzierung nach einer vereinfachten Methode.

**Selbstfinanzierungsgrad:** Anteil der Nettoinvestitionen, welche aus eigenen Mitteln finanziert werden können. Mittelfristig sollte der Selbstfinanzierungsgrad im Durchschnitt gegen 100 % sein. Bei einem Wert von über 100 % können die Investitionen vollständig eigenfinanziert werden. Ein Selbstfinanzierungsgrad unter 100 % führt zu einer Neuverschuldung.

Richtwerte

> 100 % ideal

80 - 100 % gut bis vertretbar

50 - 80 % problematisch

0 - 50 % ungenügend



## Finanzierung

Finanzierung - Eigenwirtschaftsbetriebe	Wasserwerk		Abwasserbeseitigung		Abfallwirtschaft	
	Rechnung	Budget	Rechnung	Budget	Rechnung	Budget
+ Betriebsgewinne Eigenwirtschaftsbetriebe (Einlagen in Spezialfinanzierung)	8'604.79	0.00	38'293.37	0.00	0.00	0.00
- Betriebsverluste Eigenwirtschaftsbetriebe (Entnahmen aus Spezialfinanzierung)	0.00	100.00	0.00	6'600.00	9'312.22	5'200.00
+ Aufwand für Abschreibungen und Wertberichtigungen	21'524.41	24'200.00	15'371.68	20'400.00	2'700.81	2'700.00
- Ertrag aus Aufwertungen	0.00	0.00	0.00	0.00	0.00	0.00
+ Einlagen in Fonds und Spezialfinanzierungen	0.00	0.00	0.00	0.00	0.00	0.00
- Entnahmen aus Fonds und Spezialfinanzierungen	0.00	0.00	0.00	0.00	0.00	0.00
+ Einlagen in das Eigenkapital	0.00	0.00	0.00	0.00	0.00	0.00
- Entnahmen aus dem Eigenkapital	0.00	0.00	0.00	0.00	0.00	0.00
<b>Selbstfinanzierung</b>	<b>30'129.20</b>	<b>24'100.00</b>	<b>53'665.05</b>	<b>13'800.00</b>	<b>-6'611.41</b>	<b>-2'500.00</b>
- Nettoinvestitionen Verwaltungsvermögen	-42'921.70	21'000.00	25'778.50	118'200.00	0.00	0.00
<b>Finanzierungsüberschuss (+) / Finanzierungsfehlbetrag (-)</b>	<b>73'050.90</b>	<b>3'100.00</b>	<b>27'886.55</b>	<b>-104'400.00</b>	<b>-6'611.41</b>	<b>-2'500.00</b>
<b>Selbstfinanzierungsgrad (in %)</b>	<b>-70%</b>	<b>115%</b>	<b>208%</b>	<b>12%</b>	<b>0%</b>	<b>0%</b>

Gestufter Erfolgsausweis		Rechnung 2021	Budget 2021	Rechnung 2020
30	Personalaufwand	405'797.47	458'300	470'551.75
31	Sach- und übriger Betriebsaufwand	827'468.37	494'400	482'511.05
33	Abschreibungen Verwaltungsvermögen	115'676.65	125'400	117'634.27
35	Einlagen in Spezialfinanzierungen und Fonds	48'011.71	0	46'444.22
36	Transferaufwand	744'311.86	895'300	702'706.24
37	Durchlaufende Beiträge	0.00	0	0.00
	<b>Total Betrieblicher Aufwand</b>	<b>2'141'266.06</b>	<b>1'973'400</b>	<b>1'819'847.53</b>
40	Fiskalertrag	705'238.06	619'800	727'765.61
41	Regalien und Konzessionen	0.00	0	0.00
42	Entgelte	324'817.58	278'200	284'563.79
43	Übrige Erträge	1'325.25	1'500	389.80
45	Entnahmen aus Spezialfinanzierungen und Fonds	24'236.22	11'900	27'258.66
46	Transferertrag	332'902.20	459'300	282'347.60
47	Durchlaufende Beiträge	0.00	0	0.00
	<b>Total Betrieblicher Ertrag</b>	<b>1'388'519.31</b>	<b>1'370'700</b>	<b>1'322'325.46</b>
	<b>Ergebnis aus betrieblicher Tätigkeit</b>	<b>-752'746.75</b>	<b>-602'700</b>	<b>-497'522.07</b>
34	Finanzaufwand	142'227.72	122'300	147'149.96
44	Finanzertrag	621'658.05	589'600	612'071.78
	<b>Ergebnis aus Finanzierung</b>	<b>479'430.33</b>	<b>467'300</b>	<b>464'921.82</b>
	<b>Operatives Ergebnis</b>	<b>-273'316.42</b>	<b>-135'400</b>	<b>-32'600.25</b>
38	Ausserordentlicher Aufwand	0.00	0	0.00
48	Ausserordentlicher Ertrag	0.00	0	0.00
	<b>Ausserordentliches Ergebnis</b>	<b>0.00</b>	<b>0</b>	<b>0.00</b>
	<b>Gesamtergebnis Erfolgsrechnung</b>	<b>-273'316.42</b>	<b>-135'400</b>	<b>-32'600.25</b>
	Ertragsüberschuss (+) / Aufwandüberschuss (-)			
39	Interne Verrechnungen	288'488.30	264'400	351'753.10
49	Interne Verrechnungen	288'488.30	264'400	351'753.10
	<b>Total Aufwand</b>	<b>2'571'982.08</b>	<b>2'360'100</b>	<b>2'318'750.59</b>
	<b>Total Ertrag</b>	<b>2'298'665.66</b>	<b>2'224'700</b>	<b>2'286'150.34</b>

Investitionsrechnung VV, Sachgruppen		Rechnung 2021	Budget 2021	Rechnung 2020
50	Sachanlagen	21'578.10	95'000	170'674.05
51	Investitionsausgaben auf Rechnung Dritter	0.00	0	0.00
52	Immaterielle Anlagen	1'668.80	87'000	14'386.40
54	Darlehen	0.00	0	0.00
55	Beteiligungen und Grundkapitalien	0.00	0	0.00
56	Eigene Investitionsbeiträge	48'478.50	88'200	76'957.63
57	Durchlaufende Investitionsbeiträge	0.00	0	0.00
<b>Total Investitionsausgaben</b>		<b>71'725.40</b>	<b>270'200</b>	<b>262'018.08</b>
60	Übertragung von Sachanlagen in das Finanzvermögen	0.00	0	0.00
61	Rückerstattungen	0.00	0	0.00
62	Übertragung von immateriellen Anlagen in das Finanzvermögen	0.00	0	0.00
63	Investitionsbeiträge für eigene Rechnung	68'100.00	0	85'710.29
64	Rückzahlung von Darlehen	0.00	0	0.00
65	Übertragung von Beteiligungen in das Finanzvermögen	0.00	0	0.00
66	Rückzahlung eigener Investitionsbeiträge	0.00	0	0.00
67	Durchlaufende Investitionsbeiträge	0.00	0	0.00
<b>Total Investitionseinnahmen</b>		<b>68'100.00</b>	<b>0</b>	<b>85'710.29</b>
<b>Investitionen Verwaltungsvermögen</b>				
Total Investitionsausgaben		71'725.40	270'200	262'018.08
Total Investitionseinnahmen		68'100.00	0	85'710.29
<b>Nettoinvestitionen Verwaltungsvermögen</b>				
Nettoinvestitionen (-) / Einnahmenüberschuss (+)		-3'625.40	-270'200	-176'307.79

Investitionsrechnung FV, Sachgruppen		Rechnung 2021	Budget 2021	Rechnung 2020
70	Investitionen in Sachanlagen	19'327.20	600'000	168'809.25
72	Erwerbs- und Verkaufsnebenkosten von Sachanlagen	0.00	0	0.00
75	Übertragung von Sachanlagen aus dem Verwaltungsvermögen	0.00	0	0.00
77	Übertragung von realisierten Gewinnen aus Sachanlagen in die Erfolgsrechnung	0.00	0	0.00
<b>Total Ausgaben</b>		<b>19'327.20</b>	<b>600'000</b>	<b>168'809.25</b>
80	Verkauf von Sachanlagen	0.00	0	0.00
82	Beiträge Dritter für Sachanlagen	0.00	0	0.00
85	Übertragung von Sachanlagen ins Verwaltungsvermögen	0.00	0	0.00
87	Übertragung von realisierten Verlusten aus Sachanlagen in die Erfolgsrechnung	0.00	0	0.00
<b>Total Einnahmen</b>		<b>0.00</b>	<b>0</b>	<b>0.00</b>
<b>Investitionen Finanzvermögen</b>				
Total Ausgaben		19'327.20	600'000	168'809.25
Total Einnahmen		0.00	0	0.00
<b>Nettoinvestitionen Finanzvermögen</b>				
Ausgabenüberschuss (-) / Einnahmenüberschuss (+)		-19'327.20	-600'000	-168'809.25

Aktiven		01.01.2021	31.12.2021
100	Flüssige Mittel und kurzfristige Geldanlagen	25'604.20	791'080.28
101	Forderungen	489'070.62	434'273.14
102	Kurzfristige Finanzanlagen	0.00	0.00
104	Aktive Rechnungsabgrenzungen (RA)	4'890.44	0.00
106	Vorräte und angefangene Arbeiten	0.00	0.00
	<b>Umlaufvermögen</b>	<b>519'565.26</b>	<b>1'225'353.42</b>
107	Finanzanlagen	0.00	0.00
108	Sachanlagen Finanzvermögen	8'592'521.85	8'611'849.05
	<b>Anlagevermögen Finanzvermögen*</b>	<b>8'592'521.85</b>	<b>8'611'849.05</b>
	<b>Total Finanzvermögen</b>	<b>9'112'087.11</b>	<b>9'837'202.47</b>
140	Sachanlagen Verwaltungsvermögen	1'419'286.61	1'263'897.04
142	Immaterielle Anlagen	47'162.63	42'022.45
144	Darlehen	0.00	0.00
145	Beteiligungen, Grundkapitalien	294'056.00	294'056.00
146	Investitionsbeiträge	343'116.77	376'283.95
	<b>Anlagevermögen Verwaltungsvermögen*</b>	<b>2'103'622.01</b>	<b>1'976'259.44</b>
	<b>Total Verwaltungsvermögen</b>	<b>2'103'622.01</b>	<b>1'976'259.44</b>
	<b>Total Aktiven</b>	<b>11'215'709.12</b>	<b>11'813'461.91</b>
	<b>* Total Anlagevermögen</b>	<b>10'696'143.86</b>	<b>10'588'108.49</b>

Passiven		01.01.2021	31.12.2021
200	Laufende Verbindlichkeiten	1'481'035.49	1'325'595.35
201	Kurzfristige Finanzverbindlichkeiten	2'508'310.16	2'500'000.00
204	Passive Rechnungsabgrenzungen (RA)	18'711.08	29'755.10
205	Kurzfristige Rückstellungen	0.00	0.00
	<b>Kurzfristiges Fremdkapital</b>	<b>4'008'056.73</b>	<b>3'855'350.45</b>
206	Langfristige Finanzverbindlichkeiten	2'600'000.00	3'600'000.00
208	Langfristige Rückstellungen	0.00	0.00
209	Verbindlichkeiten gegenüber Fonds im Fremdkapital	144'392.25	130'581.80
	<b>Langfristiges Fremdkapital</b>	<b>2'744'392.25</b>	<b>3'730'581.80</b>
	<b>Total Fremdkapital</b>	<b>6'752'448.98</b>	<b>7'585'932.25</b>
290	Spezialfinanzierungen im Eigenkapital	869'770.06	907'356.00
291	Fonds im Eigenkapital	10'000.00	10'000.00
292	Rücklagen der Globalbudgetbereiche	0.00	0.00
293	Vorfinanzierungen	0.00	0.00
	<b>Zweckgebundenes Eigenkapital</b>	<b>879'770.06</b>	<b>917'356.00</b>
294	Finanzpolitische Reserve	20'000.00	20'000.00
295	Aufwertungsreserve (Einführung HRM2)	0.00	0.00
296	Marktreserve auf Finanzinstrumenten	0.00	0.00
299	Bilanzüberschuss/-fehlbetrag	3'563'490.08	3'290'173.66
	<b>Zweckfreies Eigenkapital</b>	<b>3'583'490.08</b>	<b>3'310'173.66</b>
	<b>Total Eigenkapital</b>	<b>4'463'260.14</b>	<b>4'227'529.66</b>
	<b>Total Passiven</b>	<b>11'215'709.12</b>	<b>11'813'461.91</b>

**Geldflussrechnung**

<b>Geldflussrechnung - indirekte Methode</b>		<b>Rechnung 2021</b>	<b>Rechnung 2020</b>
	Jahresergebnis Erfolgsrechnung: Ertragsüberschuss (+), Aufwandüberschuss (-)	-273'316.42	-32'600.25
+	Abschreibungen Verwaltungsvermögen	130'987.97	131'465.94
+/-	Abnahme / Zunahme Forderungen	37'392.63	315'596.24
+/-	Abnahme / Zunahme Aktive Rechnungsabgrenzungen	4'890.44	107'463.24
+/-	Abnahme / Zunahme Vorräte und angefangene Arbeiten	0.00	0.00
+/-	Wertberichtigungen / Wertaufholungen Darlehen u. Beteiligungen VV	0.00	0.00
+/-	Wertberichtigungen / Marktwertanpassungen auf Finanzanlagen (nicht realisiert)	0.00	0.00
+/-	Verluste / Gewinne auf Finanzanlagen (realisiert)	0.00	0.00
+/-	Wertberichtigungen / Wertaufholungen Sachanlagen FV (nicht realisiert)	0.00	0.00
+/-	Verluste / Gewinne auf Sachanlagen FV (realisiert)	0.00	0.00
-	Nicht liquiditätswirksame Erwerbs- und Verkaufsnebenkosten FV	0.00	0.00
+/-	Zunahme / Abnahme Laufende Verbindlichkeiten	-337'190.14	-127'815.16
+/-	Zunahme / Abnahme Passive Rechnungsabgrenzungen	11'044.02	1'206.33
+/-	Bildung / Auflösung Rückstellungen der Erfolgsrechnung	0.00	-75'069.00
+/-	Einlagen / Entnahmen Fonds/Spezialfinanzierungen FK u. EK	23'775.49	19'185.56
+/-	Einlagen / Entnahmen Eigenkapital	0.00	0.00
-	Aktivierung Eigenleistungen	0.00	0.00
<b>Geldfluss aus betrieblicher Tätigkeit (Cashflow)</b>		<b>-402'416.01</b>	<b>339'432.90</b>
-	Investitionsausgaben Verwaltungsvermögen	-71'725.40	-262'018.08
+	Investitionseinnahmen Verwaltungsvermögen	68'100.00	85'710.29
=	Saldo der Investitionsrechnung (Nettoinvestitionen)	-3'625.40	-176'307.79
-	Übertragungen Verwaltungs- ins Finanzvermögen	0.00	0.00
+	Übertragungen Finanz- ins Verwaltungsvermögen	0.00	0.00
+/-	Abnahme / Zunahme Aktive Rechnungsabgrenzungen IR	0.00	0.00
+/-	Zunahme / Abnahme Passive Rechnungsabgrenzungen IR	0.00	0.00
+/-	Bildung / Auflösung Rückstellungen der Investitionsrechnung	0.00	0.00
-	Entnahmen aus Fonds	0.00	0.00
+	Aktiviere Eigenleistungen	0.00	0.00
<b>Geldfluss aus Investitionstätigkeit ins Verwaltungsvermögen</b>		<b>-3'625.40</b>	<b>-176'307.79</b>

+/-	Abnahme / Zunahme Finanzanlagen FV und derivative Finanzinstrumente	0.00	0.00
+/-	Marktwertanpassungen / Wertberichtigungen auf Finanzanlagen (nicht realisiert)	0.00	0.00
+/-	Gewinne / Verluste auf Finanzanlagen (realisiert)	0.00	0.00
+/-	Abnahme / Zunahme Sachanlagen FV	-19'327.20	-168'809.25
+/-	Wertaufholungen / Wertberichtigungen Sachanlagen FV (nicht realisiert)	0.00	0.00
+/-	Gewinne / Verluste auf Sachanlagen FV (realisiert)	0.00	0.00
+	Nicht liquiditätswirksame Erwerbs- und Verkaufsnebenkosten FV	0.00	0.00
+	Übertragungen Verwaltungs- ins Finanzvermögen	0.00	0.00
-	Übertragungen Finanz- ins Verwaltungsvermögen	0.00	0.00
	<b>Geldfluss aus Anlagentätigkeit ins Finanzvermögen</b>	<b>-19'327.20</b>	<b>-168'809.25</b>
	<b>Geldfluss aus Investitions- und Anlagentätigkeit</b>	<b>-22'952.60</b>	<b>-345'117.04</b>
+/-	Zunahme / Abnahme Kurzfristige Finanzverbindlichkeiten	-8'310.16	1'908'310.16
+/-	Zunahme / Abnahme Langfristige Finanzverbindlichkeiten	1'000'000.00	-1'900'000.00
+/-	Abnahme / Zunahme Kontokorrente mit Dritten (Kontokorrentguthaben)	17'404.85	-19'659.00
+/-	Zunahme / Abnahme Kontokorrente mit Dritten (Kontokorrentschulden)	181'750.00	7'665.20
	<b>Geldfluss aus Finanzierungstätigkeit</b>	<b>1'190'844.69</b>	<b>-3'683.64</b>
	<b>Veränderung Flüssige Mittel und kurzfristige Geldanlagen</b>	<b>765'476.08</b>	<b>-9'367.78</b>
	Stand Flüssige Mittel per 1.1.	25'604.20	34'971.98
	Stand Flüssige Mittel per 31.12.	791'080.28	25'604.20
	<b>Zunahme (+) / Abnahme (-) Flüssige Mittel und kurzfristige Geldanlagen</b>	<b>765'476.08</b>	<b>-9'367.78</b>



## Anhang

---

### Grundlagen und Grundsätze der Rechnungslegung

---

#### Angewandtes Regelwerk

---

##### Rechtliche Grundlagen

Die vorliegende Jahresrechnung beruht auf dem Gemeindegesetz vom 20. April 2015 (GG; LS 131.1), der Gemeindeverordnung vom 29. Juni 2016 (VGG, LS 131.11) und dem Handbuch über den Finanzhaushalt der Zürcher Gemeinden.

##### Regelwerk

Die Rechnungslegung orientiert sich an den Standards des Harmonisierten Rechnungslegungsmodell 2 für die Kantone und Gemeinden (HRM2).

---

### Rechnungslegungs-, Bilanzierungs- und Bewertungsgrundsätze

---

#### Rechnungslegungsgrundsätze

Die Rechnungslegung soll die Vermögens-, Finanz- und Ertragslage den tatsächlichen Verhältnissen entsprechend darstellen („True and Fair View“-Prinzip) und richtet sich nach den Grundsätzen der Verständlichkeit, der Wesentlichkeit, der Zuverlässigkeit, der Vergleichbarkeit, der Fortführung, der Stetigkeit, der Periodenabgrenzung und der Bruttodarstellung. In Abweichung vom Prinzip der Bruttodarstellung sind Aufwandminderungsbuchungen beim Personalaufwand zulässig. Der Ressourcenausgleich wird zeitlich abgegrenzt.

Die Buchführung richtet sich nach den Grundsätzen der Vollständigkeit, der Richtigkeit, der Rechzeitigkeit und der Nachprüfbarkeit.

#### Bilanzierungsgrundsätze

Vermögenswerte werden bilanziert, wenn sie einen künftigen wirtschaftlichen Nutzen hervorbringen oder ihre Nutzung zur Erfüllung öffentlicher Aufgaben vorgesehen ist und ihr Wert verlässlich ermittelt werden kann. Verpflichtungen werden bilanziert, wenn deren Ursprung in einem Ereignis der Vergangenheit liegt, ihre Erfüllung sicher oder wahrscheinlich zu einem Mittelabfluss führen wird und ihr Wert verlässlich ermittelt werden kann.

Die Vermögenswerte werden in Finanz- und Verwaltungsvermögen gegliedert. Das Finanzvermögen besteht aus jenen Vermögenswerten, die ohne Beeinträchtigung der öffentlichen Aufgabenerfüllung veräussert werden können. Das Verwaltungsvermögen umfasst jene Vermögenswerte, die unmittelbar der öffentlichen Aufgabenerfüllung dienen. Verpflichtungen gegenüber Sonderrechnungen werden dem Fremdkapital zugerechnet.

## Anhang

Vermögenswerte des Verwaltungsvermögens mit mehrjähriger Nutzungsdauer werden aktiviert, sofern ihr Anschaffungswert über der Aktivierungsgrenze von Fr. 10'000.00 liegt (GR-Beschluss Nr. 97 vom 27.08.2018). Für Grundstücke, Investitionsbeiträge, Darlehen und Beteiligungen kommt keine Aktivierungsgrenze zur Anwendung. Positionen des Finanzvermögens werden ungeachtet der Aktivierungsgrenze bilanziert. Bei den Verpflichtungen kommt die Wesentlichkeitsgrenze von Fr. 10'000.00 nur bei den Rückstellungen zur Anwendung. Alle übrigen Positionen der Verbindlichkeiten im Fremdkapital werden unabhängig der Wesentlichkeitsgrenze bilanziert.

Beim Übergang zum HRM2 wurde keine Neubewertung des Verwaltungsvermögens gemäss § 179 Abs. 1 lit. c. GG vorgenommen.

Die Steuererträge werden nach dem Soll-Prinzip abgegrenzt. Das heisst, dass Ende Jahr alle Steuerguthaben für das betreffende Jahr verbucht sind, für die Rechnungen ausgestellt wurden. Das Soll-Prinzip entspricht nicht vollumfänglich dem Ansatz der periodengerechten Verbuchung, da keine Schätzungen zur Differenz der definitiv geschuldeten Steuern getätigt werden.

### **Bewertungsgrundsätze**

Positionen des Finanzvermögens werden zum Verkehrswert bilanziert. Das Grundeigentum im Finanzvermögen wird in einer Legislaturperiode mindestens einmal neu bewertet. Die letzte Bewertung des Grundeigentums im Finanzvermögen fand per 01.01.2019 statt.

Positionen des Verwaltungsvermögens werden zum Anschaffungswert abzüglich der Abschreibungen bilanziert. Erhaltene Investitionsbeiträge werden mit den Investitionsausgaben verrechnet (Aktivierung der Nettoinvestitionen). Die Positionen des VV, die durch Nutzung einem Wertverzehr unterliegen, werden planmässig nach Anlagekategorie über die festgelegte Nutzungsdauer abgeschrieben. Das Verwaltungsvermögen wird jährlich auf dauernde Wertminderungen geprüft. Ist eine dauernde Wertminderung absehbar, wird der bilanzierte Wert berichtigt.

Positionen des Fremdkapitals und des Eigenkapitals werden grundsätzlich zu Nominalwerten bilanziert.

### **Interne Zinsen**

Der Zinssatz für die internen Verzinsungen gemäss § 36 VGG beträgt gemäss GR-Beschluss vom 4.10.2021 0.75%. Verzinst wird der Wert Anfang Jahr.

Verzinst werden

- a) die Verpflichtungen der Gemeinde gegenüber Sonderrechnungen,
- b) die Guthaben und Verpflichtungen der Gemeinde gegenüber Spezial- und Vorfinanzierungen der Eigenwirtschaftsbetriebe,
- c) die Grundstücke und Liegenschaften des Finanzvermögens,
- d) das Verwaltungsvermögen der Eigenwirtschaftsbetriebe.

## Anhang

---

### Organisationseinheiten

---

#### **In der Gemeinderechnung integriert**

Die Rechnung wird über den gesamten Haushalt der Gemeinde grundsätzlich als Einheit geführt. Sie besteht aus der Hauptrechnung einschliesslich Spezialfinanzierungen und den Sonderrechnungen. Die Jahresrechnung beinhaltet die Gemeindelegislative, die Gemeindeexekutive, die gesamte Gemeindeverwaltung, die Eigenwirtschaftsbetriebe sowie die Rechtspflege auf kommunaler Ebene (Friedensrichter).

#### **Nicht in der Gemeinderechnung konsolidiert**

Die Beteiligungen im Verwaltungsvermögen umfassen Organisationen des öffentlichen Rechts (selbständige öffentlich-rechtliche Anstalt oder Zweckverband) oder des Privatrechts (beispielsweise AG, Stiftung, Verein), welche öffentliche Aufgaben erfüllen. Die Gemeinde ist als Mitglied oder Eigentümerin an diesen Organisationen beteiligt. Diese Organisationen werden nicht in die Gemeinderechnung konsolidiert, sondern werden im Beteiligungsspiegel ausgewiesen.

Der Beteiligungsspiegel enthält weiterführende Informationen.

**Anhang****Anlagenspiegel - Finanzvermögen**

<b>Sachanlagen FV</b>		Buchwert 01.01.2021	Zugänge (+)	Abgänge (-)	Verkehrswert- anpassung (+/-)	Umgliederungen (+/-)	Buchwert 31.12.2021
1080.0	Grundstücke	271'812.00	0.00	0.00	0.00	0.00	271'812.00
1080.1	Grundstücke mit Baurechten	0.00	0.00	0.00	0.00	0.00	0.00
1084.0	Gebäude	7'066'700.00	0.00	0.00	0.00	0.00	7'066'700.00
1084.1	Grundeigentumsanteile	919'800.00	0.00	0.00	0.00	0.00	919'800.00
1086.0	Mobilien	0.00	0.00	0.00	0.00	0.00	0.00
1087.0	Anlagen im Bau	334'209.85	19'327.20	0.00	0.00	0.00	353'537.05
1089.0	Übrige Sachanlagen	0.00	0.00	0.00	0.00	0.00	0.00
<b>Total Sachanlagen</b>		<b>8'592'521.85</b>	<b>19'327.20</b>	<b>0.00</b>	<b>0.00</b>	<b>0.00</b>	<b>8'611'849.05</b>

**Anhang****Anlagenspiegel - Verwaltungsvermögen**

Gesamthaushalt	Anschaffungswerte				Kumulierte Abschreibungen						Buchwert 31.12.2021	
	Stand 01.01.2021	Zugänge (+) Abgänge (-)	Umglieder- ungen (+/-)	Stand 31.12.2021	Stand 01.01.2021	Planm. Abschreib.	Ausserplanm. Abschr. / WB	Abgänge (+)	Umglieder- ungen (+/-)	Stand 31.12.2020		
<b>Sachanlagen VV</b>												
1400	Grundstücke	6'023.25	-44.25	0.00	5'979.00	-3'961.25	0.00	0.00	44.25	0.00	-3'917.00	2'062.00
1401	Strassen / Verkehrswege	1'571'249.80	3'197.60	0.00	1'574'447.40	-1'135'601.32	-39'288.58	0.00	0.00	0.00	-1'174'889.90	399'557.50
1402	Wasserbau	105'973.95	0.00	0.00	105'973.95	-48'072.76	-3'247.81	0.00	0.00	0.00	-51'320.57	54'653.38
1403	Übrige Tiefbauten	1'334'203.85	-67'290.50	0.00	1'266'913.35	-854'258.52	-16'504.24	0.00	0.00	0.00	-870'762.76	396'150.59
1404	Hochbauten	1'715'498.16	0.00	0.00	1'715'498.16	-1'402'417.38	-20'400.32	0.00	0.00	0.00	-1'422'817.70	292'680.46
1405	Waldungen	3'537.00	0.00	0.00	3'537.00	-3'537.00	0.00	0.00	0.00	0.00	-3'537.00	0.00
1406	Mobilien VV	1'092'604.70	17'571.00	0.00	1'110'175.70	-961'955.87	-29'426.71	0.00	0.00	0.00	-991'382.58	118'793.11
	<b>Total Sachanlagen</b>	<b>5'829'090.71</b>	<b>-46'566.15</b>	<b>0.00</b>	<b>5'782'524.56</b>	<b>-4'409'804.10</b>	<b>-108'867.66</b>	<b>0.00</b>	<b>44.25</b>	<b>0.00</b>	<b>-4'518'627.51</b>	<b>1'263'897.04</b>
<b>Immaterielle Anlagen</b>												
1420	Software	12'680.70	0.00	0.00	12'680.70	-12'680.70	0.00	0.00	0.00	0.00	-12'680.70	0.00
1429	Übrige immaterielle Anlagen	254'946.00	1'668.80	0.00	256'614.80	-207'783.37	-6'808.98	0.00	0.00	0.00	-214'592.35	42'022.45
	<b>Total Immaterielle Anlagen</b>	<b>267'626.70</b>	<b>1'668.80</b>	<b>0.00</b>	<b>269'295.50</b>	<b>-220'464.07</b>	<b>-6'808.98</b>	<b>0.00</b>	<b>0.00</b>	<b>0.00</b>	<b>-227'273.05</b>	<b>42'022.45</b>
<b>Beteiligungen, Grundkapitalien</b>												
1452	Gemeinden, Zweckverbände	12'788.00	0.00	0.00	12'788.00	0.00	0.00	0.00	0.00	0.00	0.00	12'788.00
1454	Öffentliche Unternehmungen	281'268.00	0.00	0.00	281'268.00	0.00	0.00	0.00	0.00	0.00	0.00	281'268.00
	<b>Total Beteiligungen</b>	<b>294'056.00</b>	<b>0.00</b>	<b>0.00</b>	<b>294'056.00</b>	<b>0.00</b>	<b>0.00</b>	<b>0.00</b>	<b>0.00</b>	<b>0.00</b>	<b>0.00</b>	<b>294'056.00</b>
<b>Investitionsbeiträge</b>												
1462	Gemeinden, Zweckverbände	886'612.83	48'478.50	-886'097.83	48'993.50	-543'496.06	0.00	0.00	494'502.56	0.00	-48'993.50	0.00
1464	Öffentliche Unternehmungen	20'000.00	0.00	886'097.83	906'097.83	-20'000.00	-15'311.32	0.00	-494'502.56	0.00	-529'813.88	376'283.95
	<b>Total Investitionsbeiträge</b>	<b>906'612.83</b>	<b>48'478.50</b>	<b>0.00</b>	<b>955'091.33</b>	<b>-563'496.06</b>	<b>-15'311.32</b>	<b>0.00</b>	<b>0.00</b>	<b>0.00</b>	<b>-578'807.38</b>	<b>376'283.95</b>
	<b>Total Verwaltungsvermögen</b>	<b>7'297'386.24</b>	<b>3'581.15</b>	<b>0.00</b>	<b>7'300'967.39</b>	<b>-5'193'764.23</b>	<b>-130'987.96</b>	<b>0.00</b>	<b>44.25</b>	<b>0.00</b>	<b>-5'324'707.94</b>	<b>1'976'259.44</b>

**Anhang****Anlagenpiegel - Verwaltungsvermögen**

Allgemeiner Haushalt	Anschaffungswerte				Kumulierte Abschreibungen						Buchwert 31.12.2021	
	Stand 01.01.2021	Zugänge (+) Abgänge (-)	Umglieder- ungen (+/-)	Stand 31.12.2021	Stand 31.12.2021	Planm. Abschreib.	Ausserplanm. Abschr. / WB	Abgänge (+)	Umglieder- ungen (+/-)	Stand 31.12.2021		
<b>Sachanlagen VV</b>												
1400.0	Grundstücke	0.00	0.00	0.00	0.00	0.00	0.00	0.00	0.00	0.00	0.00	0.00
1401.0	Strassen / Verkehrswege	1'571'249.80	3'197.60	0.00	1'574'447.40	-1'135'601.32	-39'288.58	0.00	0.00	0.00	-1'174'889.90	399'557.50
1402.0	Wasserbau	105'973.95	0.00	0.00	105'973.95	-48'072.76	-3'247.81	0.00	0.00	0.00	-51'320.57	54'653.38
1403.0	Übrige Tiefbauten	83'429.70	0.00	0.00	83'429.70	-76'357.40	-265.52	0.00	0.00	0.00	-76'622.92	6'806.78
1404.0	Hochbauten	1'538'485.81	0.00	0.00	1'538'485.81	-1'234'882.13	-18'820.80	0.00	0.00	0.00	-1'253'702.93	284'782.88
1405.0	Waldungen	3'537.00	0.00	0.00	3'537.00	-3'537.00	0.00	0.00	0.00	0.00	-3'537.00	0.00
1406.0	Mobilien VV	1'008'897.85	17'571.00	0.00	1'026'468.85	-878'249.02	-29'426.71	0.00	0.00	0.00	-907'675.73	118'793.12
	<b>Total Sachanlagen</b>	<b>4'311'574.11</b>	<b>20'768.60</b>	<b>0.00</b>	<b>4'332'342.71</b>	<b>-3'376'699.63</b>	<b>-91'049.42</b>	<b>0.00</b>	<b>0.00</b>	<b>0.00</b>	<b>-3'467'749.05</b>	<b>864'593.66</b>
<b>Immaterielle Anlagen</b>												
1420.0	Software	12'680.70	0.00	0.00	12'680.70	-12'680.70	0.00	0.00	0.00	0.00	-12'680.70	0.00
1429.0	Übrige immaterielle Anlagen	166'205.60	0.00	0.00	166'205.60	-163'472.48	-341.64	0.00	0.00	0.00	-163'814.12	2'391.48
	<b>Total Immaterielle Anlagen</b>	<b>178'886.30</b>	<b>0.00</b>	<b>0.00</b>	<b>178'886.30</b>	<b>-176'153.18</b>	<b>-341.64</b>	<b>0.00</b>	<b>0.00</b>	<b>0.00</b>	<b>-176'494.82</b>	<b>2'391.48</b>
<b>Beteiligungen, Grundkapitalien</b>												
1452.0	Gemeinden, Zweckverbände	12'788.00	0.00	0.00	12'788.00	0.00	0.00	0.00	0.00	0.00	0.00	12'788.00
1454.0	Öffentliche Unternehmungen	281'268.00	0.00	0.00	281'268.00	0.00	0.00	0.00	0.00	0.00	0.00	281'268.00
	<b>Total Beteiligungen</b>	<b>294'056.00</b>	<b>0.00</b>	<b>0.00</b>	<b>294'056.00</b>	<b>0.00</b>	<b>0.00</b>	<b>0.00</b>	<b>0.00</b>	<b>0.00</b>	<b>0.00</b>	<b>294'056.00</b>
<b>Investitionsbeiträge</b>												
1462.0	Gemeinden, Zweckverbände	48'993.50	0.00	0.00	48'993.50	-48'993.50	0.00	0.00	0.00	0.00	-48'993.50	0.00
1464.0	Öffentliche Unternehmungen	20'000.00	0.00	0.00	20'000.00	-20'000.00	0.00	0.00	0.00	0.00	-20'000.00	0.00
	<b>Total Investitionsbeiträge</b>	<b>68'993.50</b>	<b>0.00</b>	<b>0.00</b>	<b>68'993.50</b>	<b>-68'993.50</b>	<b>0.00</b>	<b>0.00</b>	<b>0.00</b>	<b>0.00</b>	<b>-68'993.50</b>	<b>0.00</b>
	<b>Total Verwaltungsvermögen</b>	<b>4'853'509.91</b>	<b>20'768.60</b>	<b>0.00</b>	<b>4'874'278.51</b>	<b>-3'621'846.31</b>	<b>-91'391.06</b>	<b>0.00</b>	<b>0.00</b>	<b>0.00</b>	<b>-3'713'237.37</b>	<b>1'161'041.14</b>

**Anhang****Anlagenspiegel - Verwaltungsvermögen**

Eigenwirtschaftsbetrieb Wasserwerk	Anschaffungswerte				Kumulierte Abschreibungen						Buchwert 31.12.2021	
	Stand 01.01.2021	Zugänge (+) Abgänge (-)	Umglieder- ungen (+/-)	Stand 31.12.2021	Stand 01.01.2021	Planm. Abschreib.	Ausserplanm. Abschr. / WB	Abgänge (+)	Umglieder- ungen (+/-)	Stand 31.12.2021		
<b>Sachanlagen VV</b>												
1400.1	Grundstücke	5'979.00	-3'917.00	0.00	2'062.00	-3'917.00	0.00	3'917.00	0.00	0.00	0.00	2'062.00
1403.1	Übrige Tiefbauten	1'278'201.70	-44'590.50	0.00	1'233'611.20	-845'491.78	-15'057.07	0.00	0.00	0.00	-860'548.85	373'062.35
1404.1	Hochbauten	0.00	0.00	0.00	0.00	0.00	0.00	0.00	0.00	0.00	0.00	0.00
1405.1	Waldungen	0.00	0.00	0.00	0.00	0.00	0.00	0.00	0.00	0.00	0.00	0.00
1406.1	Mobilien VV	83'706.85	0.00	0.00	83'706.85	-83'706.85	0.00	0.00	0.00	0.00	-83'706.85	0.00
1407.1	Anlagen im Bau VV	0.00	0.00	0.00	0.00	0.00	0.00	0.00	0.00	0.00	0.00	0.00
1409.1	Übrige Sachanlagen	0.00	0.00	0.00	0.00	0.00	0.00	0.00	0.00	0.00	0.00	0.00
<b>Total Sachanlagen</b>		<b>1'367'887.55</b>	<b>-48'507.50</b>	<b>0.00</b>	<b>1'319'380.05</b>	<b>-933'115.63</b>	<b>-15'057.07</b>	<b>3'917.00</b>	<b>0.00</b>	<b>0.00</b>	<b>-944'255.70</b>	<b>375'124.35</b>
<b>Immaterielle Anlagen</b>												
1429.1	Übrige immaterielle Anlagen	88'740.40	1'668.80	0.00	90'409.20	-44'310.89	-6'467.34	0.00	0.00	0.00	-50'778.23	39'630.97
<b>Total Immaterielle Anlagen</b>		<b>88'740.40</b>	<b>1'668.80</b>	<b>0.00</b>	<b>90'409.20</b>	<b>-44'310.89</b>	<b>-6'467.34</b>	<b>0.00</b>	<b>0.00</b>	<b>0.00</b>	<b>-50'778.23</b>	<b>39'630.97</b>
<b>Total Verwaltungsvermögen</b>		<b>1'456'627.95</b>	<b>-46'838.70</b>	<b>0.00</b>	<b>1'409'789.25</b>	<b>-977'426.52</b>	<b>-21'524.41</b>	<b>3'917.00</b>	<b>0.00</b>	<b>0.00</b>	<b>-995'033.93</b>	<b>414'755.32</b>

**Anhang****Anlagenspiegel - Verwaltungsvermögen**

Eigenwirtschaftsbetrieb Abwasserbeseitigung	Anschaffungswerte				Kumulierte Abschreibungen						Buchwert 31.12.2021	
	Stand 01.01.2021	Zugänge (+) Abgänge (-)	Umglie- derungen (+/-)	Stand 31.12.2021	Stand 01.01.2021	Planm. Abschreib.	Ausserplanm. Abschr. / WB	Abgänge (+)	Umglie- derungen (+/-)	Stand 31.12.2021		
<b>Sachanlagen VV</b>												
1403.1	Übrige Tiefbauten	-125'137.50	-22'700.00	0.00	-147'837.50	164'179.33	-60.36	0.00	0.00	0.00	164'118.97	16'281.47
	<b>Total Sachanlagen</b>	<b>-125'137.50</b>	<b>-22'700.00</b>	<b>0.00</b>	<b>-147'837.50</b>	<b>164'179.33</b>	<b>-60.36</b>	<b>0.00</b>	<b>0.00</b>	<b>0.00</b>	<b>164'118.97</b>	<b>16'281.47</b>
<b>Immaterielle Anlagen</b>												
1420.1	Software	0.00	0.00	0.00	0.00	0.00	0.00	0.00	0.00	0.00	0.00	0.00
1421.1	Lizenzen, Nutzungsrechte, Markenrechte	0.00	0.00	0.00	0.00	0.00	0.00	0.00	0.00	0.00	0.00	0.00
1427.1	Immaterielle Anlagen in Realisierung	0.00	0.00	0.00	0.00	0.00	0.00	0.00	0.00	0.00	0.00	0.00
1429.1	Übrige immaterielle Anlagen	0.00	0.00	0.00	0.00	0.00	0.00	0.00	0.00	0.00	0.00	0.00
	<b>Total Immaterielle Anlagen</b>	<b>0.00</b>	<b>0.00</b>	<b>0.00</b>	<b>0.00</b>	<b>0.00</b>	<b>0.00</b>	<b>0.00</b>	<b>0.00</b>	<b>0.00</b>	<b>0.00</b>	<b>0.00</b>
<b>Investitionsbeiträge an öffentliche Unternehmungen</b>												
1460.1	Bund	0.00	0.00	0.00	0.00	0.00	0.00	0.00	0.00	0.00	0.00	0.00
1462.1	Investitionsbeiträge	837'619.33	48'478.50	-886'097.83	0.00	-494'502.56	0.00	0.00	494'502.56	0.00	0.00	0.00
1464.1	Investitionsbeiträge	0.00	0.00	886'097.83	886'097.83	0.00	-15'311.32	0.00	-494'502.56	0.00	-509'813.88	376'283.95
	<b>Total Investitionsbeiträge</b>	<b>837'619.33</b>	<b>48'478.50</b>	<b>0.00</b>	<b>886'097.83</b>	<b>-494'502.56</b>	<b>-15'311.32</b>	<b>0.00</b>	<b>0.00</b>	<b>0.00</b>	<b>-509'813.88</b>	<b>376'283.95</b>
	<b>Total Verwaltungsvermögen</b>	<b>712'481.83</b>	<b>25'778.50</b>	<b>0.00</b>	<b>738'260.33</b>	<b>-330'323.23</b>	<b>-15'371.68</b>	<b>0.00</b>	<b>0.00</b>	<b>0.00</b>	<b>-345'694.91</b>	<b>392'565.42</b>



**Anhang****Anlagenspiegel - Verwaltungsvermögen**

Eigenwirtschaftsbetrieb Abfall	Anschaffungswerte				Kumulierte Abschreibungen						Buchwert 31.12.2021	
	Stand 01.01.2021	Zugänge (+) Abgänge (-)	Umglieder- ungen (+/-)	Stand 31.12.2021	Stand 01.01.2021	Planm. Abschreib.	Ausserplanm. Abschr. / WB	Abgänge (+)	Umglieder- ungen (+/-)	Stand 31.12.2021		
<b>Sachanlagen VV</b>												
1400.1	Grundstücke	0.00	0.00	0.00	0.00	0.00	0.00	0.00	0.00	0.00	0.00	0.00
1401.1	Strassen / Verkehrswege	0.00	0.00	0.00	0.00	0.00	0.00	0.00	0.00	0.00	0.00	0.00
1402.1	Wasserbau	0.00	0.00	0.00	0.00	0.00	0.00	0.00	0.00	0.00	0.00	0.00
1403.1	Übrige Tiefbauten	97'709.95	0.00	0.00	97'709.95	-96'588.67	-1'121.29	0.00	0.00	0.00	-97'709.96	0.00
1404.1	Hochbauten	171'334.15	0.00	0.00	171'334.15	-161'857.05	-1'579.52	0.00	0.00	0.00	-163'436.57	7'897.58
1405.1	Waldungen	0.00	0.00	0.00	0.00	0.00	0.00	0.00	0.00	0.00	0.00	0.00
1406.1	Mobilien VV	0.00	0.00	0.00	0.00	0.00	0.00	0.00	0.00	0.00	0.00	0.00
1407.1	Anlagen im Bau VV	0.00	0.00	0.00	0.00	0.00	0.00	0.00	0.00	0.00	0.00	0.00
1409.1	Übrige Sachanlagen	0.00	0.00	0.00	0.00	0.00	0.00	0.00	0.00	0.00	0.00	0.00
<b>Total Sachanlagen</b>		<b>269'044.10</b>	<b>0.00</b>	<b>0.00</b>	<b>269'044.10</b>	<b>-258'445.72</b>	<b>-2'700.81</b>	<b>0.00</b>	<b>0.00</b>	<b>0.00</b>	<b>-261'146.53</b>	<b>7'897.58</b>
<b>Total Verwaltungsvermögen</b>		<b>269'044.10</b>	<b>0.00</b>	<b>0.00</b>	<b>269'044.10</b>	<b>-258'445.72</b>	<b>-2'700.81</b>	<b>0.00</b>	<b>0.00</b>	<b>0.00</b>	<b>-261'146.53</b>	<b>7'897.58</b>

**Anhang****Beteiligungsspiegel**

Name Sitz	Rechtsform	Rechnungs- legungsnorm	Tätigkeitsgebiet	Nominalka- pital (100%)	Eigentums- anteil	Stimmanteil Exekutive	Stimmanteil Legislative	Spezifische Risiken	Anschaffungs- wert	<b>Buchwert per 31.12.2021</b>
<b>Privatrechtliche Unternehmen (nach OR/ZGB)</b>										
Bezirksspital Bülach	Aktiengesellschaft	HRM	Akutspital	40'984'700	34 Verbands- gemeinden	0%; VR, 8 Mitgl.	2.27% DV 44 Del.		80'000.00	<b>126'000.00</b>
Wärmeverbund Regensberg	einfache Gesellschaft	OR	Produktion von Wärme	0	33.00%	GL = 3 Mitgl. 33%		keine		
<b>Öffentlichrechtliche Unternehmen (nach Gemeindegesetz)</b>										
ARA Fischbach-Glatt	Zweckverband	HRM	Kläranlage	0	0.00%	0.00% Kommission 9 Mitglieder	11.11% GR 9 Ver- bandsgden	Austrittsfrist 2 Jahre	764'471.99	-
Langzeitpflege Bezirk Dielsdorf (ehem. Spital bzw. Krankenhaus Dielsdorf)	Zweckverband	HRM	Sicherstellung der Langzeitpflege	0	0.00%	0.00% BK, 5 Mitgl.	4.55% DV, 22 Del.	Haftung für Verbindlich- keiten des Verbandes nach Kostenverteiler	8'000.00	<b>141'668.00</b>
KESB Bezirk Dielsdorf Zweckverband Sozialdienste Bezirk Dielsdorf	Zweckverband	HRM	Aufgaben im Rahmen des Sozialhilfegesetzes und Führung vormundschaftl. Mandate, Umsetzung des Kindes- und Erwachsenen- schutzrechtes	0	0.00%	0%, BK, 5 Mitgl.	4.55% DV, 22 Del.	keine	9'224.00	<b>12'788.00</b>

Öffentlichrechtliche Unternehmen: (nach Gemeindegesetz)										
Zivilschutzregion Lägern-Egg	Zweckverband	HRM	regional tätige Zivil- schutzorganisation	0	0.00%	11.11% ZK, 9 Mitgl.	11.11% DV, 9 Del.	Kündigungsfrist 1 Jahr	0.00%	
PZU Regionalplanung Bülach	Zweckverband	HRM	Regionale Planung		0.57%	0.00%	67 Del., 30 Gem.	keine	0.00	
MRI-Zentrum Spital Bülach AG	Aktiengesellschaft	HRM	Betreibung eines MRI-Zentrums		0.29%			keine	4'000.00	<b>13'600.00</b>
ZVV	unselbst. Anstalt kant. öffentl. Recht	HRM	Öff. Personenverkehr	0	0.00%	0.00%	0.00%	keine	0.00	<b>0</b>
Öffentlichrechtliche Verträge										
Interessengemeinschaft Kehrichtsackgebühr Zürcher Unterland	Anschlussvertrag	HRM	Gemeinsame Be- wirtschaftung von Kehrichtsackgebüh- ren	0	0.00%	10% Ausschuss 10 Mitgl.	2.78% Vollvers. 36 Mitglieder		0.00	<b>0</b>
Regionales Zivilstandsamt Dielsdorf	Anschlussvertrag	HRM	Zivilstandsamtliche Arbeit	0	0.00%	0.00%	0.00%	keine	0.00	<b>0</b>
Betreibungskreis Dielsdorf- Nord	ab Mitte 2011 aktiv		Regionales Betrei- bungsamt							
Feuerwehr Dielsdorf- Regensberg	Anschlussvertrag	HRM	Feuerwehr	0	0.00%	0.00%	0.00%	keine	0.00	<b>0</b>
Spitexorganisation Regional Bezirk Dielsdorf	Anschlussvertrag	HRM	Spitexdienste	0	0.00%	0.00%	0.00%	keine	0.00	<b>0</b>
<b>Total Beteiligungen im Verwaltungsvermögen</b>										<b>294'056.00</b>

**Anhang****Eigenkapitalnachweis**

Veränderungen	Stand 01.01.2021	Spezialfinanzierungen im Eigenkapital		Fonds		Rücklagen		Vorfinanzierungen		Finanzpolitische Reserve		Marktwertreserve	Jahresergebnis		Stand 31.12.2021	
		Einlage	Entnahme	Einlage	Entnahme	Einlage	Entnahme	Einlage	Entnahme	Einlage	Entnahme	Veränderung	Ertragsü.	Aufwandü.		
2900	<b>Spezialfinanzierungen im Eigenkapital</b>	<b>869'770.06</b>													<b>907'356.00</b>	
	Wasserwerk	353'751.60	8'604.79	0.00											362'356.39	
	Abwasserbeseitigung	417'063.06	38'293.37	0.00											455'356.43	
	Abfallwirtschaft	98'955.40	0.00	-9'312.22											89'643.18	
	...	0.00	0.00	0.00											0.00	
2910	<b>Fonds im Eigenkapital</b>	<b>10'000.00</b>													<b>10'000.00</b>	
	Ersatzabgaben für Parkplatzbauten	0.00		0.00	0.00										0.00	
	Forstreservfonds	0.00		0.00	0.00										0.00	
	Wohnraumfonds	0.00		0.00	0.00										0.00	
	Liegenschaftsfonds	10'000.00		0.00	0.00										10'000.00	
	...	0.00		0.00	0.00										0.00	
2920	<b>Rücklagen der Globalbudgetbereiche</b>	<b>0.00</b>													<b>0.00</b>	
	Rücklage A	0.00				0.00	0.00								0.00	
	...	0.00				0.00	0.00								0.00	
2930	<b>Vorfinanzierungen</b>	<b>0.00</b>													<b>0.00</b>	
	Vorfinanzierung A	0.00						0.00	0.00						0.00	
	Wasserwerk, Vorfinanzierung A	0.00						0.00	0.00						0.00	
	Abwasserbeseitigung, Vorfinanzierung A	0.00						0.00	0.00						0.00	
	Abfallwirtschaft, Vorfinanzierung A	0.00						0.00	0.00						0.00	
	...	0.00						0.00	0.00						0.00	
2940	<b>Finanzpolitische Reserve</b>	<b>20'000.00</b>								0.00	0.00				<b>20'000.00</b>	
2950	<b>Aufwertungsreserve*</b>	<b>0.00</b>													<b>0.00</b>	
	Aufwertungsreserve allgemeiner Haushalt	0.00													0.00	
	Aufwertungsreserve Wasserwerk	0.00													0.00	
	Aufwertungsreserve Abwasserbeseitigung	0.00													0.00	
	Aufwertungsreserve Abfallwirtschaft	0.00													0.00	
	...	0.00													0.00	
2960	<b>Neubewertungsreserve FV*</b>	<b>0.00</b>													<b>0.00</b>	
2961	<b>Marktwertreserve auf Finanzinstrumenten</b>	<b>0.00</b>										0.00			<b>0.00</b>	
2990	<b>Jahresergebnis</b>	<b>0.00</b>												-273'316.42	<b>-273'316.42</b>	
2999	<b>Kumulierte Ergebnisse der Vorjahre</b>	<b>3'563'490.08</b>													<b>3'563'490.08</b>	
<b>Total</b>		<b>4'463'260.14</b>	<b>46'898.16</b>	<b>-9'312.22</b>	<b>0.00</b>	<b>0.00</b>	<b>0.00</b>	<b>0.00</b>	<b>0.00</b>	<b>0.00</b>	<b>0.00</b>	<b>0.00</b>	<b>0.00</b>	<b>0.00</b>	<b>-273'316.42</b>	<b>4'227'529.66</b>

**Anhang****Sonderrechnungen**

<b>Art</b>	Legat, Schenkung
<b>Bezeichnung, Konto</b>	1.2092.00
<b>Zweck</b>	Fonds für öffentliche Gemeinnützigkeit, errichtet 1971

**Erfolgsrechnung 2021****Aufwand****Ertrag**

<b>Ertrag</b>	Zinsertrag	Kapital	129'659.05	
		Zinssatz % (Verzinsung gemäss Beschluss)	0.75%	1'078.25
	Übrige Erträge	keine		0.00
<b>Aufwand</b>		Unterstützungsbeitrag Verein Skilift		1'000.00
		Castagna, Beratungs- u. Informationsstelle für sexuell ausgebeutete Kinder		1'000.00
		Beekeeper Applikation für Regensberg intern		12'924.00
<b>Total Aufwand / Ertrag</b>				<b>14'924.00</b>
<b>Ertragsüberschuss (+) / Aufwandüberschuss (-)</b>				<b>-13'845.75</b>

**Abschluss****Vermögensveränderung**

Vermögen Anfang Rechnungsjahr	129'659.05
Ertragsüberschuss (+) / Aufwandüberschuss (-)	-13'845.75
<b>Vermögen Ende Rechnungsjahr</b>	<b>115'813.30</b>

**Bilanz per 31.12.2021****Aktiven****Passiven**

Kapital	0.00	
Guthaben bei Politischer Gemeinde	115'813.30	
Aktivenüberschuss = <b>Vermögen</b>		115'813.30
<b>Total</b>	<b>115'813.30</b>	<b>115'813.30</b>

## Anhang

### Sonderrechnungen

<b>Art</b>	Legat, Schenkung
<b>Bezeichnung, Konto</b>	1.2092.01
<b>Zweck</b>	Fonds "Schweiz bewegt", Preisgeld 2014 für Gemeindeanlässe

### Erfolgsrechnung 2021

			Aufwand	Ertrag
Ertrag	Zinsertrag	Kapital Zinssatz % (Verzinsung gemäss Beschluss)	4'776.45 0.75%	35.30
	Übrige Erträge	keine		0.00
Aufwand		kein	0.00	
Total Aufwand / Ertrag			0.00	35.30
Ertragsüberschuss (+) / Aufwandüberschuss (-)				35.30

### Abschluss

		Vermögensveränderung
Vermögen Anfang Rechnungsjahr		4'776.45
Ertragsüberschuss (+) / Aufwandüberschuss (-)		35.30
Vermögen Ende Rechnungsjahr		4'811.75

### Bilanz per 31.12.2021

		Aktiven	Passiven
Kapital		0.00	
Guthaben bei Politischer Gemeinde		4'811.75	
Aktivenüberschuss = Vermögen			4'811.75
Total		4'811.75	4'811.75

## Anhang

### Wärmeverbund Regensburg

Einzelkonten nach Funktionen	1.7.2019 bis	1.7.2020 bis
	30.06.2020	30.06.2021
<b>8791 Fernwärmebetrieb Energie</b>	<b>126'493.97</b>	<b>116'914.70</b>
3101 Betriebs- und Verbrauchsmaterial	77'597.50	79'440.50
3101 Heizölbezug zum Wiederverkauf	0.00	2'670.00
3120 Strom/Wasser/Abwasser	5'177.60	3'999.85
3120 Entsorgung Asche	2'774.60	2'534.20
3130 Allgemeine Verwaltungskosten	1'187.60	1'493.15
3130 Telefonie	413.45	405.90
3130 Heizwart	6'439.50	6'135.75
3130 Kaminfeger	1'917.80	1'317.80
3132 Honorare externe Berater, Gutachter, Fachexperten	2'500.00	2'500.00
3134 Sachversicherungsprämien	2'470.15	2'410.05
3144 Unterhalt Hochbauten, Gebäude	1'709.80	534.75
3151 Unterhalt Apparate, Maschinen	15'262.30	8'472.75
2001 Umsatzsteuer MWST	9'043.67	5'000.00

Verteilung Betriebskosten pro Bezüger		
nach Anschlusswert	40%	46'765.90
nach Verbrauch	60%	70'148.80
		<b>116'914.70</b>

Bilanz		30.06.2020	30.06.2021
<b>Aktiven</b>		<b>150'433.52</b>	<b>243'265.27</b>
1002	Bank	124'697.95	227'772.07
1011	Kontokorrente Energiebezüger	8'035.27	1'192.90
1019	MWST-Vorsteuerguthaben	7'280.30	6'335.30
1060.01	Vorräte Hotzschnitzel	1'075.00	1'290.00
1060	Vorräte Heizöl	9'345.00	6'675.00
<b>Passiven</b>		<b>150'433.52</b>	<b>243'265.27</b>
2000	Kreditoren Sammelkonto	5'763.50	92'389.55
2001	Kontokorrente Energiebezüger	480.85	2'213.33
2002	Steuerschulden MWST	9'043.67	8'528.89
2041	Passive RA Sachaufwand	560.00	650.00
2058	Rückstellungen	4'850.00	3'948.00
2088	Erneuerungsfonds	129'735.50	135'535.50

Eigentumsanteile		
Politische Gemeinde Regensburg		33%
Primarschule Regensburg		33%
Stiftung Schloss Regensburg		33%

Verteilung	Anschlussleistung gem. Vertrag		Ablesung Wärmehähler			30.06.2021 Total	
	kW	Anteil	Kostenanteil	kWh	Anteil	Kostenanteil	Wärmekosten
9631 Liegenschaft im Chratz 1	13	1.99	1'000.47	-	0.00%	1'369.12	2'369.59
9631 Liegenschaft im Chratz 1 STWE	8	1.23	615.67	-	0.00%	842.54	1'458.21
9632 Liegenschaft im Chratz 2	21	3.22	1'616.14	78'343	5.88%	2'211.60	3'827.80
9636 Liegenschaft Oberburg 20	6	0.92%	461.76	7'000	0.53%	395.23	856.98
Überbauung TURE Total	76	11.66%	5'848.90	53'719	11.53%	8'679.11	15'061.47
9635 davon Anteil Liegenschaft im Chratz 21	13.23	17.41%	1'018.29		17.41%	1'511.03	2'529.33

## Anhang

### Haushaltsgleichgewicht

#### Ausgleich des Budgets

Regel: Der Gemeindesteuerfuss wird grundsätzlich so festgesetzt, dass die Erfolgsrechnung des Budgets ausgeglichen ist (§ 92 Abs. 1 GG).

Jahresergebnis Erfolgsrechnung	Aufwandüberschuss (-) / Ertragsüberschuss (+) gemäss Budget	-135'400.00
Jahresergebnis Erfolgsrechnung	Aufwandüberschuss (-) / Ertragsüberschuss (+) gemäss Jahresrechnung	-273'316.42

#### Zulässiger Aufwandüberschuss

Regel: Pro Jahr darf ein Aufwandüberschuss in der Höhe der budgetierten Abschreibungen auf dem Verwaltungsvermögen zuzüglich 3% des Steuerertrags budgetiert werden (§ 92 Abs. 2 GG).

Ist das Finanzvermögen grösser als das Fremdkapital [Nettovermögen], darf von Abs. 2 abgewichen und bis zur Höhe der Differenz ein Aufwandüberschuss budgetiert werden (§ 92 Abs. 3 GG).

Falls Einlagen in die Vorfinanzierungen (§ 90 Abs. 3 GG) oder in die Reserve (§ 123 Abs. 2 GG) budgetiert werden, darf im Budget kein Aufwandüberschuss resultieren.

Die Regelung ist für die Jahresrechnung nicht relevant.

#### Kennzahlen

Regel: Zur Beurteilung der Veränderung des Eigenkapitals, der Zinsbelastung und der Investitionen werden folgende Kennzahlen ausgewiesen (§ 94 GG).

##### Eigenkapitalquote

Die Eigenkapitalquote gibt Auskunft über die Kapitalstruktur der Gemeinde. Sie zeigt, zu welchem Anteil die Aktiven selber finanziert sind.

Ein höheres Eigenkapital bedeutet mehr Handlungsspielraum der Gemeinde und eine bessere Bonität gegenüber den Kreditgebern.

2019	2020	2021	2022	2023	2024	2025	2026	2027	2028	Ø
35%	35%	31%								0%

Richtwerte	
> 25 %	genügend
< 25 %	ungenügend

##### Zinsbelastungsquote

Die Zinsbelastungsquote informiert über das Verhältnis der Zinsen zum laufenden Ertrag. Sie zeigt, wie gut die Gemeinde ihre

Verpflichtungen gegenüber den Kreditgebern erfüllen kann. Die Tragbarkeitsberechnung erfolgt zu einem durchschnittlichen Zinssatz von 5 %.

2019	2020	2021	2022	2023	2024	2025	2026	2027	2028	Ø
-10%	-12%	-12%								0%

Richtwerte	
< 5 %	genügend
> 5 %	ungenügend

##### Investitionsanteil

Der Investitionsanteil zeigt das Ausmass der Investitionstätigkeit an. Er gibt an, welcher Anteil der gesamten Ausgaben einer Gemeinde für Investitionen in die Infrastruktur eingesetzt wird.

2019	2020	2021	2022	2023	2024	2025	2026	2027	2028	Ø
13%	13%	3%								0%

Richtwerte	
> 10 %	genügend
< 10 %	ungenügend



## Anhang

### Finanzkennzahlen

	Rechnung 2021	Budget 2021	Rechnung 2020	Richtwerte
Anzahl Einwohner	460	480	461	
Steuerfuss	36%	36%	36%	
Steuerkraft pro Einwohner (eigene Berechnung; auf eigen. Steuerfuss gerechnet)	1'490	1'109	1'345	
<b>Selbstfinanzierungsgrad</b>	<b>-3270%</b>	<b>-2%</b>	<b>67%</b>	> 100 % ideal 80 - 100 % gut bis vertretbar 50 - 80 % problematisch < 50 % ungenügend
Anteil der Nettoinvestitionen, der aus eigenen Mitteln finanziert werden kann.				
<b>Zinsbelastungsanteil</b>	<b>1%</b>	<b>2%</b>	<b>1%</b>	0 - 4 % gut 4 - 9 % genügend > 9 % schlecht
Anteil des laufenden Ertrags, welcher durch den Nettozinsaufwand gebunden ist.				
<b>Nettoverschuldungsquotient</b>	<b>-319%</b>	<b>-</b>	<b>-381%</b>	< 100 % gut 100 - 150 % genügend > 150 % schlecht
Anteil der direkten Steuern der natürlichen und juristischen Personen, der erforderlich wäre, um die Nettoschuld abzutragen.				
<b>Nettoschuld I pro Einwohnerin und Einwohner</b>	<b>-4'883</b>	<b>-</b>	<b>-5'119</b>	< 0 Fr. Nettovermögen 1 - 1'000 Fr. geringe Verschuldung 1'001 - 2'500 Fr. mittlere Verschuldung 2'501 - 5'000 Fr. hohe Verschuldung > 5'000 Fr. sehr hohe Verschuldung
Verschuldung pro Einwohnerin und Einwohner in Franken.				

**Anhang****Kreditrechtliche Angaben****Verpflichtungskredite**

Kreditbeschluss								Rechnung 2021							
Datum	Organ	Brutto Netto	Kredit Fr.	Konto ER Konto IR	Bezeichnung	Ausgaben kumuliert bis 2020	Einnahmen kumuliert bis 2020	Ausgaben	Einnahmen	Ausgaben kumuliert bis 2021	Einnahmen kumuliert bis 2021	Abweichung bewilligter Kredit	Abrechnung Datum	Organ	
22.11.2015	UA	B	727'170.00	5620.08	Bauprojekt ARA 2030 (Total 61 Mio)	336'112.29	0.00	47'940.20	0.00	384'052.49	0.00	-343'117.51			

Ausweis der von den Stimmberechtigten (Gemeindeversammlung oder Urne) oder dem Gemeindeparlament beschlossenen Verpflichtungskredite (§ 19 Abs. 1 lit. f. VGG).

**Gebundene Ausgabenbeschlüsse**

Kreditbeschluss							Rechnung 2021							
Datum	Brutto Netto	Kredit Fr.	Konto ER Konto IR	Bezeichnung	Ausgaben kumuliert bis 2020	Einnahmen kumuliert bis 2020	Ausgaben	Einnahmen	Ausgaben kumuliert bis 2021	Einnahmen kumuliert bis 2021	Abweichung bewilligter Kredit	Abrechnung Datum	Organ	
12.12.2018		175'000.00	7410.5020.01	Sanierung Riedbach	60'828.50	0.00	0.00	0.00	60'828.50	0.00	-114'171.50		GV	
11.12.2019		100'000.00	6150.5010.26	Strassenunterhalt	93'908.95	0.00	0.00	0.00	93'908.95	0.00	-6'091.05	09.07.2021	GV	
11.12.2019		85'000.00	7101.5030.39	Wasserleitung Felsenburg	22'147.75	0.00	0.00	0.00	22'147.75	0.00	-62'852.25	09.07.2021	GV	

Ausweis der vom Gemeindevorstand als gebunden erklärten Ausgaben über dessen Kompetenzlimate gemäss Gemeindeordnung.

# **Jahresrechnung - Details zum Finanzbericht**

## Erfolgsrechnung

### Erläuterungen zur Erfolgsrechnung

Konto	Rechnung 2021	Budget 2021	Differenz	Kommentar
<b>Exekutive</b>				
1.0120.3000.02	38'000.00	15'000.00	23'000.00	Mehraufwendungen (Sitzungen und Abklärungen) infolge Personalwechsel, Projekt Parkhaus und anderen Neuprojekten.
1.0120.3130.03	8'113.25	2'700.00	5'413.25	Gutscheine für Corona-bedingtes, verschobenes, Jahresschlussessen 20, Jahresschlussessen 21
1.0120.3132.00	17'748.75	7'000.00	10'748.75	Finanzplanung 2021-2025; Zusätzliche Kosten Übernahme der Anlagebuchhaltung, Arbeiten im Zusammenhang mit dem Parkhausprojekt, Neudefinition der finanzpolit. Ziele.
<b>Finanz- und Steuerverwaltung</b>				
1.0210.3010.00	40499.68	43500	-3'000.32	Steueramt bis Ende November 21 besetzt
1.0210.3091.00	2'003.35	0.00	2'003.35	Ausschreibung Stelle Finanzen und Steueramt nicht budgetiert
1.0210.3132.00	71'033.30	55'200.00	15'833.30	Springerkosten Steueramt und Finanzen
<b>Allgemeine Dienste</b>				
1.0220.3010.00	107'369.62	163'000.00	-55'630.38	Gemeindeschreiberstelle bis Ende Juni 21 besetzt
1.0220.3090.00	5'400.00	500.00	4'900.00	Weiterbildung neue Gemeindeschreiberin
1.0220.3130.01	9'518.99	5'700.00	3'818.99	Nicht budgetierte Servicegebühren (2019-2022) Telefonsystem
1.0220.3130.04	10'187.30	0.00	10'187.30	Ant. Springerkosten irr. heir verbucht (s. Konto 1.0220.3132.01); Gutachterkosten Unterburg 21
1.0220.3132.00	24'122.25	6'000.00	18'122.25	Höhere baurechtliche Tätigkeiten des Ing. Büro
1.0220.3132.01	188'593.20	0.00	188'593.20	Nicht budgetierte Springerkosten Gemeindeschreiberstelle, Honorar Rechtsanwalt
1.0220.3153.00	4'981.95	0.00	4'981.95	Serverprobleme, Einrichtung div. Login (Homeoffice)
1.0220.3158.00	6'202.55	0.00	6'202.55	Supportkosten, Anpassung, Updates
<b>Massenmedien</b>				
1.3320.3132.00	7'038.20	0.00	7'038.20	Neugestaltung und Disign Mitteilungsblatt

Konto	Rechnung 2021	Budget 2021	Differenz	Kommentar
<b>Kranken-, Alters-, und Pflegeheime</b>				
1.4125.3635.40	128'488.90	115'900.00	12'588.90	Anstieg der Pflegekosten für Alters- und Pflegeheiminsassen (Restdefizit öffentl. Hand)
1.4210.3130.00	10'855.05	0.00	10'855.05	Anstieg der Restfinanzierung für Spitexleistungen (private Organisationen)
1.4210.3632.00	78'675.20	49'300.00	29'375.20	Anstieg der Spitexkosten (Restdefizit öffentl. Hand)
<b>Gesundheitsprävention</b>				
1.4310.3632.00	1'152.50	9'600.00	-8'447.50	Tiefere Kosten für die Suchtberatung 2021 der KESB
<b>Ergänzungsleitungen IV</b>				
1.5220.3637.20	195'310.00	180'000.00	15'310.00	Anstieg der Ergänzungsleistungen zur IV
1.5220.4631.00	-103'145.00	-83'600.00	-19'545.00	Höhere Staatsbeiträge der Ergänzungsleistungen zur IV (50%)
<b>Ergänzungsleitungen AHV</b>				
1.5320.3637.20	23'773.00	82'000.00	-58'227.00	Tiefere Ergänzungsleistungen zur AHV als erwartet
<b>Alimentenbevorschussung</b>				
1.5430.3637.00	2'295.75	5'200.00	-2'904.25	Alimentenbevorschussung, tiefer als erwartet
<b>Jugendschutz</b>				
1.5440.3632.00	30'539.90	15'000.00	15'539.90	Anstieg der Aufwendungen der KESB 21
<b>Beihilfen/Zuschüsse</b>				
1.5710.3637.25	10'040.00	0.00	10'040.00	Nicht budgetierte kant. Beihilfe-Zuschüsse
1.5710.4631.00	-7'857.00	-3'100.00	-4'757.00	Höhere Staatsbeiträge aufgrund höherer Kosten
<b>Gesetzliche wirtschaftliche Hilfe</b>				
1.5720.3637.30	20'227.35	40'000.00	-19'772.65	Wegfall Sozialhilfefall
<b>Fürsorge, Übriges</b>				
1.5790.3612.00	29'968.05	33'000.00	-3'031.95	Tiefere Kosten Führung Sozialsekretariat, tiefere allg. Kosten KESB 21
<b>Gemeindestrassen</b>				
1.6150.3101.10	11'623.55	7'000.00	4'623.55	Höhere Bezinkosten, Streusalz, höherer Verbrauch von Handtücher und Handdesinfektionsmittel
1.6150.3141.10	36'559.30	12'000.00	24'559.30	Mehrkosten für Winterdienst
1.6150.4472.xx	0.00	-51'900.00	51'900.00	Einnahmen PP Schneggi umgebucht ins Liegenschaften FV
<b>Regional- und Agglomerationsverkehr</b>				
1.6220.3634.02	6'846.00	0.00	6'846.00	Nachzahlung an das Defizit ZVV infolge COVID-19.

Konto	Rechnung 2021	Budget 2021	Differenz	Kommentar
<b>Friedhof und Bestattungen</b>				
1.7710.3130.00	7'820.80	1'900.00	5'920.80	Beschriftungen Gemeinschaftsgrab, höhere Todesfallkosten
<b>Landw. Produktionsverbesserung</b>				
1.8140.3130.00	6'955.25	300.00	6'655.25	Vernetzungsprojekt Diesldorf-Regensberg, Wirkungskontrolle
1.8140.4260.00	-3'477.60	0.00	-3'477.60	Anteil Dielsdorf am Vernetzungsprojekt
<b>Forstwirtschaft</b>				
1.8200.3141.00	34'177.95	15'000.00	19'177.95	Unterhalt Forststrassen, Abrechnung Lägerstrasse
1.8200.4260.05	-27'127.00	0.00	-27'127.00	Anteil Dritter und Kanton an Lägerstrasse
<b>Banken und Versicherungen</b>				
1.8600.4604.00	44'079.05	34'500.00	9'579.05	Gewinnausschüttung Corona-Sonderdividende der ZKB
<b>Allgemeine Gemeindesteuern</b>				
1.9100.xxxx	701'529.41	542'400.00	159'129.41	Mehrertrag allgemeine Gemeindesteuern.
<b>Sondersteuern</b>				
1.9101.4022.00	0.00	75'000.00	-75'000.00	Kein Grundstückgewinnsteuer-Fall

## Hauptaufgabenbereiche (Funktionale Gliederung)

		Rechnung 2021		Budget 2021		Rechnung 2020	
		Aufwand	Ertrag	Aufwand	Ertrag	Aufwand	Ertrag
0	ALLGEMEINE VERWALTUNG	716'653.26	190'666.35	485'800	186'900	516'146.97	183'364.25
1	ÖFFENTLICHE ORDNUNG UND SICHERHEIT	97'961.88	5'324.45	110'900	6'100	108'548.82	6'138.10
3	KULTUR, SPORT UND FREIZEIT	104'026.53	5'180.00	96'600	3'000	106'194.71	780.00
4	GESUNDHEIT	223'599.75		179'500		182'766.40	
5	SOZIALE SICHERHEIT	368'128.80	155'150.10	415'000	152'700	352'971.60	128'468.20
6	VERKEHR UND NACHRICHTENÜBERMITTLUNG	427'705.78	237'398.93	368'900	236'200	371'564.71	251'651.19
7	UMWELTSCHUTZ UND RAUMORDNUNG	312'214.33	269'347.67	302'700	261'400	293'304.02	259'750.36
8	VOLKSWIRTSCHAFT	73'013.18	90'134.50	79'300	49'900	61'163.58	86'467.49
9	FINANZEN UND STEUERN	248'678.57	1'345'463.66	321'400	1'328'500	326'089.78	1'369'530.75
<b>Total Aufwand / Ertrag</b>		<b>2'571'982.08</b>	<b>2'298'665.66</b>	<b>2'360'100</b>	<b>2'224'700</b>	<b>2'318'750.59</b>	<b>2'286'150.34</b>
<b>Ertragsüberschuss / Aufwandüberschuss</b>			<b>273'316.42</b>		<b>135'400</b>		<b>32'600.25</b>
<b>Total</b>		<b>2'571'982.08</b>	<b>2'571'982.08</b>	<b>2'360'100</b>	<b>2'360'100</b>	<b>2'318'750.59</b>	<b>2'318'750.59</b>

Einzelkonten nach Funktionen		Rechnung 2021		Budget 2021		Rechnung 2020	
		Aufwand	Ertrag	Aufwand	Ertrag	Aufwand	Ertrag
<b>0</b>	<b>ALLGEMEINE VERWALTUNG</b>	<b>716'653.26</b>	<b>190'666.35</b>	<b>485'800</b>	<b>186'900</b>	<b>516'146.97</b>	<b>183'364.25</b>
	Nettoergebnis		525'986.91		298'900		332'782.72
<b>01</b>	<b>Legislative und Exekutive</b>	<b>126'905.86</b>		<b>83'600</b>		<b>85'952.96</b>	
	Nettoergebnis		126'905.86		83'600		85'952.96
<b>0110</b>	<b>Legislative</b>	<b>21'214.90</b>		<b>21'400</b>		<b>19'239.59</b>	
	Nettoergebnis		21'214.90		21'400		19'239.59
3000.01	Entschädigungen Behörden und Kommissionen	2'310.00		3'700		2'340.00	
3000.02	Tag- und Sitzungsgelder	3'760.00		3'300		2'270.00	
3050.00	AG-Beiträge AHV, IV, EO, ALV, Verwaltungskosten	18.36		100		27.47	
3052.00	AG-Beiträge an Pensionskassen	19.27				16.31	
3053.00	AG-Beiträge an Unfall- und Personal-Haftpflichtvers.	2.62				4.57	
3099.00	Übriger Personalaufwand	709.50		800			
3102.00	Drucksachen, Publikationen	1'271.10		600		126.30	
3130.00	Dienstleistungen Dritter (Bezirksrat)	900.00		2'700		1'518.60	
3130.01	Allg. Verwaltungskosten	2'051.15		2'100		931.65	
3130.02	Dienstleistungen Dritter Streaming	400.00				3'478.05	
3132.00	Honorare externe Berater, Fachexperten (Revision)	9'172.90		8'000		8'525.35	
3161.00	Miete, Benütungskosten Mobilien	600.00					
3170.00	Reisekosten und Spesen			100		1.29	
<b>0120</b>	<b>Exekutive</b>	<b>105'690.96</b>		<b>62'200</b>		<b>66'713.37</b>	
	Nettoergebnis		105'690.96		62'200		66'713.37
3000.01	Entschädigungen Behörden und Kommissionen	29'966.65		30'000		30'000.00	
3000.02	Tag- und Sitzungsgelder	38'000.00		15'000		21'350.00	
3050.00	AG-Beiträge AHV, IV, EO, ALV, Verwaltungskosten	5'201.51		4'300		5'758.92	
3052.00	AG-Beiträge an Pensionskassen	46.91				303.06	
3053.00	AG-Beiträge an Unfall- und Personal-Haftpflichtvers.	44.39				85.29	
3090.00	Aus- und Weiterbildung der Behördenmitglieder	150.00		500			
3102.00	Drucksachen, Publikationen	788.85		300			
3130.01	Allg. Verwaltungskosten	44.45		100		100.00	
3130.02	Mitglieder- und Verbandsbeiträge	2'230.00		1'000		977.90	
3130.03	Dienstleistungen Dritter	8'113.25		2'700		1'105.10	
3132.00	Honorare externe Berater, Fachexperten	17'748.75		7'000		6'267.55	
3170.00	Reisekosten und Spesen	1'041.40		300		336.25	
3199.00	Übriger Betriebsaufwand	2'314.80		1'000		429.30	



Einzelkonten nach Funktionen		Rechnung 2021		Budget 2021		Rechnung 2020	
		Aufwand	Ertrag	Aufwand	Ertrag	Aufwand	Ertrag
<b>02</b>	<b>Allgemeine Dienste</b>	<b>589'747.40</b>	<b>190'666.35</b>	<b>402'200</b>	<b>186'900</b>	<b>430'194.01</b>	<b>183'364.25</b>
	Nettoergebnis		399'081.05		215'300		246'829.76
<b>0210</b>	<b>Finanz- und Steuerverwaltung</b>	<b>138'820.02</b>	<b>73'859.15</b>	<b>129'100</b>	<b>73'400</b>	<b>139'018.39</b>	<b>70'322.60</b>
	Nettoergebnis		64'960.87		55'700		68'695.79
3000.00	Tag- und Sitzungsgelder			2'200		2'000.00	
3010.00	Löhne des Verwaltungs- und Betriebspersonals	40'499.68		43'500		43'243.84	
3050.00	AG-Beiträge AHV, IV, EO, ALV, Verwaltungskosten	3'099.54		3'300		3'298.54	
3052.00	AG-Beiträge an Pensionskassen	3'126.38		2'800		3'326.40	
3053.00	AG-Beiträge an Unfall- und Personal-Haftpflichtvers.	664.17		700		709.26	
3090.00	Aus- und Weiterbildung des Personals	-1'050.00		1'000		1'950.00	
3091.00	Personalwerbung	2'003.35					
3099.00	Übriger Personalaufwand	250.00				100.00	
3100.00	Büromaterial	210.75		100		1'127.95	
3102.00	Drucksachen, Publikationen	875.30		1'000		798.65	
3130.01	Allgemeine Verwaltungskosten	3'052.86		3'300		3'206.58	
3130.02	Mitglieder- und Verbandsbeiträge	87.66		400		360.00	
3130.03	Betriebskosten	1'182.30		700		557.35	
3132.00	Honorare externe Berater, Fachexperten	71'033.30		55'200		62'588.20	
3133.00	Informatik-Nutzungsaufwand	8'061.54		8'500		8'597.19	
3134.00	Sachversicherungsprämien	2'024.25		2'400		2'445.85	
3150.00	Unterhalt Büromöbel und -geräte			100			
3158.00	Unterhalt immaterielle Anlagen	276.00					
3499.00	Übriger Finanzaufwand					451.98	
3611.00	Entschädigungen an Kantone und Konkordate	1'688.94		1'400		1'876.60	
3612.00	Entschädigungen an Gemeinden und Zweckverbände	1'734.00		2'500		2'380.00	
4210.00	Gebühren für Amtshandlungen		120.00		200		
4260.01	Rückerstattungen Betriebskosten		1'923.05		800		697.50
4611.00	Entschädigungen von Kanton für Steuerbezug		15'176.00		17'000		17'552.00
4612.01	Entschädigungen von and. Gemeinden f. Steuerbezug		46'540.10		46'000		41'973.10
4930.00	Interne Verr- von Betriebs- und Verw.Kosten		10'100.00		9'400		10'100.00
<b>0220</b>	<b>Allgemeine Dienste, übrige</b>	<b>422'343.83</b>	<b>45'570.60</b>	<b>247'300</b>	<b>44'000</b>	<b>249'298.98</b>	<b>44'102.70</b>
	Nettoergebnis		376'773.23		203'300		205'196.28
3000.00	Tag- und Sitzungsgelder			3'000		2'100.00	
3010.00	Löhne des Verwaltungs- und Betriebspersonals	107'369.62		163'000		160'386.21	
3010.09	Erstattung von Lohn des Verwaltungspersonal	-1'031.20					
3050.00	AG-Beiträge AHV, IV, EO, ALV, Verwaltungskosten	9'078.56		12'700		12'232.68	
3050.09	Erstattung von AG-Beiträgen AHV, IV, EO, ALV, Verw.ko.	-273.40					
3052.00	AG-Beiträge an Pensionskassen	10'690.49		16'000		16'591.83	

Einzelkonten nach Funktionen		Rechnung 2021		Budget 2021		Rechnung 2020	
		Aufwand	Ertrag	Aufwand	Ertrag	Aufwand	Ertrag
3053.00	AG-Beiträge an Unfall- und Personal-Haftpflichtvers.	1'922.92		2'800		2'791.93	
3090.00	Aus- und Weiterbildung des Personals	5'400.00		500			
3091.00	Personalwerbung	1'970.95					
3099.00	Übriger Personalaufwand	309.45		300		1'062.10	
3100.00	Büromaterial	4'519.40		3'500		3'555.40	
3102.00	Drucksachen, Publikationen	-1'500.00				34.00	
3103.00	Fachliteratur, Zeitschriften	415.00					
3110.00	Anschaffung Büromöbel und -geräte			500		93.80	
3113.00	Anschaffung Hardware	1'571.30		500		514.85	
3130.01	Allgemeine Verwaltungskosten	9'518.99		5'700		6'484.97	
3130.02	Mitglieder- und Verbandsbeiträge	2'450.00		1'800		1'950.00	
3130.04	Dienstleistungen Dritter	10'187.30					
3130.05	Sicherheitsdienst	5'778.15		3'000		3'124.70	
3132.00	Honorare externe Berater, Fachexperten	24'122.25		6'000		7'786.30	
3132.01	Honorare externe Berater, Fachexperten (Ersatz GS)	188'593.20					
3133.00	Informatik-Nutzungsaufwand	19'553.95		20'000		20'892.35	
3134.00	Sachversicherungsprämien	1'422.75		1'400		1'422.75	
3150.00	Unterhalt Büromöbel und -geräte	3'623.05		500		1'062.45	
3153.00	Informatik-Unterhalt (Hardware)	4'981.95					
3158.00	Unterhalt immaterielle Anlagen	6'202.55				15.50	
3161.00	Mieten, Benützungskosten Mobilien	5'276.60		6'000		7'159.30	
3170.00	Reisekosten und Spesen	190.00		100		37.86	
4210.01	Baubewilligungsgebühren		1'250.00		5'000		880.00
4210.02	Übrige Gebühren für Amtshandlungen		62.50		300		80.60
4260.00	Rückerstattungen und Kostenbeteiligungen Dritter		3'458.10		3'000		6'622.10
4270.00	Bussen		8'200.00		3'000		3'920.00
4900.00	Interne Verrechnung von Material- und Warenbezügen		5'000.00		5'000		5'000.00
4930.00	Interne Verrechnung von Betriebs- und Verw.kosten		27'600.00		27'700		27'600.00
<b>0290</b>	<b>Gemeindehaus Unterburg 32</b>	<b>22'658.22</b>		<b>17'800</b>		<b>23'741.71</b>	
	Nettoergebnis		22'658.22		17'800		23'741.71
3010.00	Löhne des Verwaltungs- und Betriebspersonals	3'125.10		3'400		3'292.50	
3050.00	AG-Beiträge AHV, IV, EO, ALV, Verwaltungskosten	239.40		300		251.40	
3053.00	AG-Beiträge an Unfall-/Personal-Haftpflichtvers.	7.20				7.55	
3101.00	Betriebs-, Verbrauchsmaterial	163.25		200			
3106.00	Medizinisches Material					359.70	
3111.01	Anschaffung Maschinen, Geräte und Mobiliar	465.00					
3120.00	Ver- und Entsorgung Liegenschaften VV	5'631.55		1'400		4'902.70	
3144.00	Unterhalt Hochbauten, Gebäude	579.16		500		2'387.45	
3151.00	Unterhalt Maschinen, Geräte, Fahrzeuge, Werkzeuge	1'131.00		300		1'068.35	
3300.40	Planmässige Abschreibungen Hochbauten VV	11'116.56		11'200		11'116.56	

Einzelkonten nach Funktionen		Rechnung 2021		Budget 2021		Rechnung 2020	
		Aufwand	Ertrag	Aufwand	Ertrag	Aufwand	Ertrag
3900.00	Interne Verrechnung von Material- und Warenbezügen	25.00		100		36.00	
3910.00	Interne Verrechnung von Dienstleistungen	175.00		400		319.50	
<b>0293</b>	<b>Zivilschutzanlage (KP/Oberburg)</b>	<b>4'348.65</b>	<b>46'240.00</b>	<b>5'400</b>	<b>46'000</b>	<b>15'417.00</b>	<b>46'020.00</b>
	Nettoergebnis	41'891.35		40'600		30'603.00	
3101.00	Betriebs-, Verbrauchsmaterial			100		54.00	
3120.00	Ver- und Entsorgung Liegenschaften VV	1'965.35		1'500		1'650.45	
3134.00	Sachversicherungsprämien	393.30		400		393.30	
3144.00	Unterhalt Hochbauten, Gebäude			1'000		10'715.25	
3900.00	Interne Verrechnung von Material- und Warenbezügen	55.00		200		55.00	
3910.00	Interne Verrechnung von Dienstleistungen	1'035.00		1'300		1'649.00	
3930.00	Interne Verrechnung Verwaltungskosten	900.00		900		900.00	
4470.01	Mietzinse		46'240.00		46'000		46'020.00
<b>0294</b>	<b>Trafostation Unterburg</b>	<b>399.75</b>	<b>1'870.00</b>	<b>100</b>	<b>1'600</b>	<b>945.00</b>	<b>1'620.00</b>
	Nettoergebnis	1'470.25		1'500		675.00	
3120.00	Ver- und Entsorgung Liegenschaften VV	123.15		100		118.80	
3134.00	Sachversicherungsprämien	26.25				26.25	
3144.00	Unterhalt Hochbauten, Gebäude	250.35				720.95	
3910.00	Interne Verrechnungen von Dienstleistungen					79.00	
4470.01	Mietzinse		1'870.00		1'600		1'620.00
<b>0295</b>	<b>Allgemeine Verwaltungsliegenschaften</b>	<b>424.15</b>	<b>3'936.60</b>	<b>400</b>	<b>2'400</b>	<b>424.15</b>	<b>1'946.95</b>
	Nettoergebnis	3'512.45		2'000		1'522.80	
3134.00	Sachversicherungsprämien	424.15		400		424.15	
4240.00	Benützungsgebühren und Dienstleistungen		3'936.60		2'400		1'946.95
<b>0296</b>	<b>Chalet Stalden</b>	<b>734.68</b>	<b>18'540.00</b>	<b>1'900</b>	<b>18'800</b>	<b>1'133.18</b>	<b>18'702.00</b>
	Nettoergebnis	17'805.32		16'900		17'568.82	
3134.00	Sachversicherungsprämien	334.68		400		334.68	
3144.00	Unterhalt Hochbauten, Gebäude			1'000		398.50	
3900.00	Interne Verrechnung von Material- und Warenbezügen			100			
3930.00	Interne Verrechnung Verwaltungskosten	400.00		400		400.00	
4470.01	Mietzinse		18'540.00		18'800		18'702.00

Einzelkonten nach Funktionen		Rechnung 2021		Budget 2021		Rechnung 2020	
		Aufwand	Ertrag	Aufwand	Ertrag	Aufwand	Ertrag
0299	Kanonenhaus Nettoergebnis	18.10 631.90	650.00	200 500	700	215.60 434.40	650.00
3134.00	Sachversicherungsprämien	18.10				18.10	
3900.00	Interne Verrechnung von Material- und Warenbezügen			100		20.00	
3910.00	Interne Verrechnungen von Dienstleistungen			100		177.50	
4470.01	Mietzinse		650.00		700		650.00
1	ÖFFENTLICHE ORDNUNG UND SICHERHEIT Nettoergebnis	97'961.88	5'324.45 92'637.43	110'900	6'100 104'800	108'548.82	6'138.10 102'410.72
11	Öffentliche Sicherheit Nettoergebnis	7'263.35	7'263.35	10'000	300 9'700	7'503.70	150.00 7'353.70
1110	Polizei Nettoergebnis	7'263.35	7'263.35	10'000	300 9'700	7'503.70	150.00 7'353.70
3000.00	Entsch. Tag- und Sitzungsgelder Behörden/Komm.	400.00		100		400.00	
3130.00	Dienstleistungen Dritter	753.35		3'500		953.70	
3611.00	Entschädigungen an Kantone und Konkordate	4'610.00		4'900		4'650.00	
3930.00	Interne Verrechnung Verwaltungskosten	1'500.00		1'500		1'500.00	
4210.00	Gebühren für Amtshandlungen				300		150.00
12	Rechtsprechung Nettoergebnis	3'749.60	3'749.60	3'600	1'100 2'500	3'167.14	380.00 2'787.14
1200	Rechtsprechung Nettoergebnis	3'749.60	3'749.60	3'600	1'100 2'500	3'167.14	380.00 2'787.14
3010.00	Besoldung Friedensrichter	2'950.00		3'000		2'650.00	
3050.00	AG-Beiträge AHV, IV, EO, ALV, VVKosten	225.75				202.14	
3130.00	Dienstleistungen Dritter	53.85		500			
3170.00	Reisekosten und Spesen	520.00		100		315.00	
4210.00	Gebühren für Amtshandlungen				1'100		380.00
14	Allgemeines Rechtswesen Nettoergebnis	27'462.10	5'324.45 22'137.65	29'700	4'700 25'000	30'361.90	5'608.10 24'753.80
1400	Allgemeines Rechtswesen Nettoergebnis	27'462.10	5'324.45 22'137.65	29'700	4'700 25'000	30'361.90	5'608.10 24'753.80
3130.01	Dienstleistungen Dritter	950.80		2'700		873.10	

Einzelkonten nach Funktionen		Rechnung 2021		Budget 2021		Rechnung 2020	
		Aufwand	Ertrag	Aufwand	Ertrag	Aufwand	Ertrag
3130.02	Nachführung Grundbuch- und Vermessungswerk	5'569.45		8'000		2'858.20	
3130.03	Sicherheitsdienst COVID-19	2'132.45				12'076.95	
3134.00	Sachversicherungsprämien					17.00	
3601.03	Kantonsanteil eUmzugsgebühren	73.00					
3690.01	Entschädigung an regionales Zivilstandsamt	1'387.85		2'000		1'433.25	
3690.02	Entschädigung an regionales Betreibungsamt	1'398.75		1'600		290.50	
3690.03	Entschädigung an KESB	15'949.80		15'400		12'812.90	
4210.01	Gebühren für Amtshandlungen		5'324.45		4'700		5'608.10
<b>15</b>	<b>Feuerwehr</b>	<b>43'815.52</b>		<b>49'100</b>		<b>42'649.07</b>	
	Nettoergebnis		43'815.52		49'100		42'649.07
<b>1500</b>	<b>Feuerwehr</b>	<b>43'815.52</b>		<b>49'100</b>		<b>42'649.07</b>	
	Nettoergebnis		43'815.52		49'100		42'649.07
3130.00	Dienstleistungen Dritter	2'416.85		3'500		4'258.30	
3300.30	Planmässige Abschreibungen von Tiefbauten	148.27		100		148.27	
3612.00	Entschädigungen an Gemeinden und Zweckverbände	40'750.40		45'000		37'742.50	
3930.00	Interne Verrechnung Verwaltungskosten	500.00		500		500.00	
<b>16</b>	<b>Verteidigung</b>	<b>15'671.31</b>		<b>18'500</b>		<b>24'867.01</b>	
	Nettoergebnis		15'671.31		18'500		24'867.01
<b>1610</b>	<b>Militärische Verteidigung</b>	<b>8'774.65</b>		<b>9'400</b>		<b>3'675.05</b>	
	Nettoergebnis		8'774.65		9'400		3'675.05
3120.00	Ver- und Entsorgung Liegenschaften VV	2'413.50		2'000		371.80	
3134.00	Sachversicherungsprämien	1'124.45		1'200		1'124.45	
3144.00	Unterhalt Hochbauten, Gebäude	3'856.70		3'400		1'051.80	
3900.00	Interne Verrechnung von Material- und Warenbezügen	160.00		400		104.00	
3910.00	Interne Verrechnung von Dienstleistungen	1'120.00		2'300		923.00	
3930.00	Interne Verrechnung Verwaltungskosten	100.00		100		100.00	
<b>1620</b>	<b>Zivilschutz</b>	<b>6'896.66</b>		<b>9'100</b>		<b>21'191.96</b>	
	Nettoergebnis		6'896.66		9'100		21'191.96
3000.00	Entschädigungen, Tag- und Sitzungsgelder			300		12'050.00	
3130.00	Dienstleistungen Dritter	1'230.10		2'500		2'849.55	
3134.00	Sachversicherungsprämien	44.10		100		44.10	
3300.40	Planmässige Abschreibungen Hochbauten VV	1'012.41		1'000		1'012.41	
3612.00	Entschädigungen an Gemeinden und Zweckverbänden	4'610.05		5'200		5'235.90	

Einzelkonten nach Funktionen		Rechnung 2021		Budget 2021		Rechnung 2020	
		Aufwand	Ertrag	Aufwand	Ertrag	Aufwand	Ertrag
<b>3</b>	<b>KULTUR, SPORT UND FREIZEIT</b>	<b>104'026.53</b>	<b>5'180.00</b>	<b>96'600</b>	<b>3'000</b>	<b>106'194.71</b>	<b>780.00</b>
	Nettoergebnis		98'846.53		93'600		105'414.71
<b>32</b>	<b>Kultur, übrige</b>	<b>3'122.20</b>		<b>8'800</b>		<b>3'292.05</b>	
	Nettoergebnis		3'122.20		8'800		3'292.05
<b>3290</b>	<b>Kultur, Übriges</b>	<b>3'122.20</b>		<b>8'800</b>		<b>3'292.05</b>	
	Nettoergebnis		3'122.20		8'800		3'292.05
3101.00	Betriebs-, Verbrauchsmaterial			500		160.05	
3103.00	Fachliteratur, Zeitschriften	296.45		300		322.80	
3130.00	Dienstleistungen Dritter	905.75		1'600		1'387.20	
3900.00	Interne Verrechnung von Material- und Warenbezügen	240.00		900		144.00	
3910.00	Interne Verrechnung von Dienstleistungen	1'680.00		5'500		1'278.00	
<b>33</b>	<b>Medien</b>	<b>25'854.80</b>		<b>17'200</b>		<b>17'574.15</b>	
	Nettoergebnis		25'854.80		17'200		17'574.15
<b>3320</b>	<b>Massenmedien</b>	<b>25'854.80</b>		<b>17'200</b>		<b>17'574.15</b>	
	Nettoergebnis		25'854.80		17'200		17'574.15
3102.00	Drucksachen, Publikationen	4'816.60		2'500		3'574.15	
3130.01	Allg. Verwaltungskosten			700			
3132.00	Honorare Externe Berater, Neugestaltung MiBla	7'038.20					
3900.00	Interne Verrechnung von Material- und Warenbezügen	5'000.00		5'000		5'000.00	
3930.00	Interne Verrechnung Verwaltungskosten	9'000.00		9'000		9'000.00	
<b>34</b>	<b>Sport und Freizeit</b>	<b>75'049.53</b>	<b>5'180.00</b>	<b>70'600</b>	<b>3'000</b>	<b>85'328.51</b>	<b>780.00</b>
	Nettoergebnis		69'869.53		67'600		84'548.51
<b>3410</b>	<b>Sport</b>	<b>41'575.18</b>	<b>5'180.00</b>	<b>40'300</b>	<b>3'000</b>	<b>38'311.92</b>	<b>780.00</b>
	Nettoergebnis		36'395.18		37'300		37'531.92
3101.00	Betriebs-, Verbrauchsmaterial	1'660.55		500			
3120.00	Ver- und Entsorgung Liegenschaften VV	7'131.74		9'000		8'022.25	
3130.00	Dienstleistungen Dritter	625.50		500		4'745.70	
3134.00	Sachversicherungsprämien			200			
3144.00	Unterhalt Hochbauten, Gebäude	2'158.50		2'000		693.98	
3151.00	Unterhalt Maschinen, Geräte, Fahrzeuge, Werkzeuge	1'971.65		300			
3300.40	Planmässige Abschreibungen Hochbauten VV	6'107.24		6'100		6'107.24	
3900.00	Interne Verrechnung von Material- und Warenbezügen	2'740.00		3'000		1'898.00	
3910.00	Interne Verrechnung von Dienstleistungen	19'180.00		18'000		16'844.75	

Einzelkonten nach Funktionen		Rechnung 2021		Budget 2021		Rechnung 2020	
		Aufwand	Ertrag	Aufwand	Ertrag	Aufwand	Ertrag
3930.00	Interne Verrechnung von Betriebs-/Verw.kosten			700			
4240.00	Benützungsgebühren und Dienstleistungen		5'180.00		3'000		780.00
<b>3420</b>	<b>Freizeit</b>	<b>33'474.35</b>		<b>30'300</b>		<b>47'016.59</b>	
	Nettoergebnis		33'474.35		30'300		47'016.59
3101.00	Betriebs-, Verbrauchsmaterial	528.85		1'000		2'303.24	
3130.00	Dienstleistungen Dritter	1'825.50		1'500		1'610.10	
3900.00	Interne Verrechnung von Material- und Warenbezügen	3'802.50		3'800		4'294.00	
3910.00	Interne Verrechnung von Dienstleistungen	26'617.50		24'000		38'109.25	
3930.00	Interne Verrechnung Verwaltungskosten	700.00				700.00	
<b>4</b>	<b>GESUNDHEIT</b>	<b>223'599.75</b>		<b>179'500</b>		<b>182'766.40</b>	
	Nettoergebnis		223'599.75		179'500		182'766.40
<b>41</b>	<b>Spitäler, Kranken- und Pflegeheime</b>	<b>128'488.90</b>		<b>116'400</b>		<b>101'701.80</b>	
	Nettoergebnis		128'488.90		116'400		101'701.80
<b>4125</b>	<b>Pflegefinanzierung Kranken-, Alters- und Pflegeheime</b>	<b>128'488.90</b>		<b>116'400</b>		<b>101'701.80</b>	
	Nettoergebnis		128'488.90		116'400		101'701.80
3635.40	Beiträge für Leistungen der Langzeitpflege	128'488.90		115'900		108'043.80	
3635.41	Beiträge für Langzeitpflege - Normdefizit			500		-6'342.00	
<b>42</b>	<b>Ambulante Krankenpflege</b>	<b>89'530.25</b>		<b>49'300</b>		<b>76'031.50</b>	
	Nettoergebnis		89'530.25		49'300		76'031.50
<b>4210</b>	<b>Ambulante Krankenpflege</b>	<b>89'530.25</b>		<b>49'300</b>		<b>76'031.50</b>	
	Nettoergebnis		89'530.25		49'300		76'031.50
3130.00	Dienstleistungen Dritter	10'855.05				6'360.95	
3632.00	Beiträge an Gemeinden und Zweckverbände	78'675.20		49'300		69'670.55	
<b>43</b>	<b>Gesundheitsprävention</b>	<b>1'233.05</b>		<b>10'500</b>		<b>1'355.65</b>	
	Nettoergebnis		1'233.05		10'500		1'355.65
<b>4310</b>	<b>Alkohol- und Drogenprävention</b>	<b>1'152.50</b>		<b>9'600</b>		<b>1'273.90</b>	
	Nettoergebnis		1'152.50		9'600		1'273.90
3632.00	Beiträge an Gemeinden und Zweckverbände	1'152.50		9'600		1'273.90	

Einzelkonten nach Funktionen		Rechnung 2021		Budget 2021		Rechnung 2020	
		Aufwand	Ertrag	Aufwand	Ertrag	Aufwand	Ertrag
4340	Lebensmittelkontrolle Nettoergebnis	80.55	80.55	900	900	81.75	81.75
3132.00	Honorare externe Berater, Gutachter, Fachexperten usw.	80.55		900		81.75	
49	Gesundheitswesen, Übriges Nettoergebnis	4'347.55	4'347.55	3'300	3'300	3'677.45	3'677.45
4900	Gesundheitswesen, übriges Nettoergebnis	4'347.55	4'347.55	3'300	3'300	3'677.45	3'677.45
3000.02	Tag- und Sitzungsgelder			900		600.00	
3130.00	Dienstleistungen Dritter	3'847.55		1'900		2'577.45	
3930.00	Interne Verrechnung Verwaltungskosten	500.00		500		500.00	
5	SOZIALE SICHERHEIT Nettoergebnis	368'128.80	155'150.10 212'978.70	415'000	152'700 262'300	352'971.60	128'468.20 224'503.40
51	Krankheit und Unfall	4'893.45	4'893.45	10'200	10'200	6'873.75	6'873.75
5120	Prämienverbilligungen	4'893.45	4'893.45	10'200	10'200	6'873.75	6'873.75
3635.10	Beiträge an Krankenkassen für Sozialhilfeempfänger	4'893.45		10'200		6'873.75	
4630.00	Bundesbeiträge		2'544.60		5'600		3'160.25
4631.00	Staatsbeiträge		2'348.85		4'600		2'917.15
4637.10	Rückerstattete Prämien; IPV, RDP, nachträgliche Ertr.						796.35
52	Invalidität Nettoergebnis	206'626.10	103'230.00 103'396.10	190'400	83'600 106'800	184'937.00	83'729.00 101'208.00
5220	Ergänzungsleistungen IV Nettoergebnis	206'626.10	103'230.00 103'396.10	190'400	83'600 106'800	184'937.00	83'729.00 101'208.00
3132.00	Honorare externe Berater, Gutachter, Fachexperten usw.	251.10		400			
3637.20	Ergänzungsleistungen zur IV	195'310.00		180'000		174'742.00	
3637.22	EL-Krankheits- und Behinderungskosten (zur IV)	11'065.00		10'000		10'195.00	
4631.00	Staatsbeiträge		103'145.00		83'600		79'521.00
4637.20	Rückerstattungen Ergänzungsleistungen zur IV		85.00				4'208.00
53	Alter und Hinterlassene Nettoergebnis	27'444.00	14'707.30 12'736.70	88'000	39'400 48'600	17'327.00	9'233.80 8'093.20



Einzelkonten nach Funktionen		Rechnung 2021		Budget 2021		Rechnung 2020	
		Aufwand	Ertrag	Aufwand	Ertrag	Aufwand	Ertrag
5310	Alters- und Hinterlassenenversicherung AHV Nettoergebnis	2'000.00	1'985.30 14.70	3'000	2'000 1'000	2'000.00	1'985.80 14.20
3930.00	Interne Verrechnung Verwaltungskosten	2'000.00		3'000		2'000.00	
4611.00	Entschädigungen von Kantonen und Konkordaten		1'985.30		2'000		1'985.80
5320	Ergänzungsleistungen AHV Nettoergebnis	25'444.00	12'722.00 12'722.00	85'000	37'400 47'600	15'327.00	7'248.00 8'079.00
3637.21	Ergänzungsleistungen zur AHV	23'773.00		82'000		12'895.00	
3637.23	EL-Krankheits- und Behinderungskosten (zur AHV)	1'671.00		3'000		2'432.00	
4260.21	Rückerstattung EL zu AHV						897.00
4631.00	Staatsbeiträge		12'722.00		37'400		6'347.00
4637.21	Rückerstattungen Ergänzungsleistungen zur AHV						4.00
54	Familie und Jugend Nettoergebnis	33'584.65	5'650.00 27'934.65	20'200	3'000 17'200	20'338.45	3'400.00 16'938.45
5430	Alimentenbevorschussung und -inkasso Nettoergebnis	2'295.75	2'295.75	5'200	5'200	2'931.10	2'931.10
3637.00	Alimentenbevorschussungen	2'295.75		5'200		2'931.10	
5440	Jugendschutz Nettoergebnis	31'288.90	5'650.00 25'638.90	15'000	3'000 12'000	17'407.35	3'400.00 14'007.35
3632.00	Beiträge an Gemeinden und Zweckverbände	30'539.90		15'000		17'001.85	
3636.00	Beiträge an private Organisationen ohne Erwerbszweck	749.00				405.50	
4637.00	Rückerstattung Jugendschutz		5'650.00		3'000		3'400.00
57	Sozialhilfe und Asylwesen Nettoergebnis	95'580.60	26'669.35 68'911.25	106'200	16'500 89'700	123'495.40	25'231.65 98'263.75
5710	Beihilfen/Zuschüsse Nettoergebnis	17'716.00	9'862.00 7'854.00	7'200	3'100 4'100	18'907.00	8'319.00 10'588.00
3637.24	Beihilfen	7'676.00		7'200		4'242.00	
3637.25	Kantonalrechtliche Zuschüsse	10'040.00				14'665.00	
4631.00	Staatsbeiträge		7'854.00		3'100		8'319.00
4637.25	Rückerstattungen kantonalrechtliche Zuschüsse		2'008.00				

Einzelkonten nach Funktionen		Rechnung 2021		Budget 2021		Rechnung 2020	
		Aufwand	Ertrag	Aufwand	Ertrag	Aufwand	Ertrag
5720	Gesetzliche wirtschaftliche Hilfe Nettoergebnis	23'519.35	940.80 22'578.55	40'000	40'000	44'016.15	3'130.10 40'886.05
3637.30	SHE CH-Staatsangehörige ohne Kostenersatz	20'227.35		40'000		44'016.15	
3637.34	SHE ausländische Staatsangehörige ohne Kostenersatz	3'292.00					
4631.00	Staatsbeiträge		940.80				1'792.00
4637.30	Rückerst. Dritter CH Staatsangeh. ohne Kostenersatz						1'338.10
5730	Asylwesen Nettoergebnis	15'116.80	13'068.00 2'048.80	19'000	13'100 5'900	20'039.55	13'452.40 6'587.15
3110	Anschaffung Tisch	149.00					
3637.00	Beiträge an Asylbewerber	12'967.80		19'000		17'131.05	
3900.00	Interne Verrechnung von Material- und Warenbezügen					100.00	
3910.00	Interne Verrechnung von Dienstleistungen					808.50	
3930.00	Interne Verrechnung Verwaltungskosten	2'000.00				2'000.00	
4260.00	Rückerstattungen/Kostenbetlg. Dritter						384.40
4631.00	Beiträge des Kantons		13'068.00		13'100		13'068.00
5790	Fürsorge, Übriges Nettoergebnis	39'228.45	2'798.55 36'429.90	40'000	300 39'700	40'532.70	330.15 40'202.55
3000.02	Tag- und Sitzungsgelder			1'000		1'900.00	
3611.00	Entschädigungen an Kantone und Konkordate	40.40				34.30	
3612.00	Entschädigungen an Gemeinden und Zweckverbände	29'968.05		33'000		32'598.40	
3637.00	Beiträge an Nothilfebezüger	3'220.00					
3930.00	Interne Verrechnung Verwaltungskosten	6'000.00		6'000		6'000.00	
4260.00	Rückerstattung und Kostenbeteiligung Dritter		2'415.00				
4611.00	Entschädigungen von Kantonen und Konkordaten		383.55		300		330.15
6	VERKEHR UND NACHRICHTENÜBERMITTLUNG Nettoergebnis	427'705.78	237'398.93 190'306.85	368'900	236'200 132'700	371'564.71	251'651.19 119'913.52
61	Strassenverkehr Nettoergebnis	367'179.78	237'398.93 129'780.85	319'600	236'200 83'400	319'447.71	251'651.19 67'796.52
6130	Kantonsstrassen, übrige Nettoergebnis	46'179.95 10'090.90	56'270.85	23'000	23'000	23'156.60	23'156.60
3910.00	Interne Verrechnung von Dienstleistungen	46'179.95		23'000		23'156.60	
4611.00	Rückerstattungen des Kantons		56'270.85		23'000		23'156.60

Einzelkonten nach Funktionen		Rechnung 2021		Budget 2021		Rechnung 2020	
		Aufwand	Ertrag	Aufwand	Ertrag	Aufwand	Ertrag
<b>6150</b>	<b>Gemeindestrassen</b>	<b>318'436.13</b>	<b>181'128.08</b>	<b>290'400</b>	<b>213'000</b>	<b>288'675.21</b>	<b>228'494.59</b>
	Nettoergebnis		137'308.05		77'400		60'180.62
3010.00	Löhne des Verwaltungs- und Betriebspersonals	107'396.80		109'000		109'396.80	
3050.00	AG-Beiträge AHV, IV, EO, ALV, Verwaltungskosten	8'464.00		8'400		8'427.75	
3052.00	AG-Beiträge an Pensionskassen	15'289.80		15'300		15'328.20	
3053.00	AG-Beiträge an Unfall-/Personal-Haftpflichtvers.	1'479.60		1'500		1'478.05	
3099.00	Übriger Personalaufwand	850.10		1'500		608.95	
3101.10	Betriebs-, Verbrauchsmaterial	11'623.55		7'000		6'899.20	
3102.00	Drucksachen, Publikationen	111.60		100		38.60	
3111.10	Anschaffung Maschinen, Geräte, Fahrzeuge	1'529.90		1'000			
3111.20	Anschaffung Werkzeug und Werkzeugeschirr	511.05		500		2'075.00	
3120.00	Ver- und Entsorgung von Liegenschaften VV	411.70		500		396.65	
3120.02	Strom für Strassenbeleuchtungen	2'441.70		2'600		2'450.40	
3130.01	Dienstleistungen Dritter	6'537.70		5'000		4'512.25	
3131.00	Planungen und Projektierungen Dritter					2'025.05	
3132.00	Honorare externes Fachpersonal	41'800.45		42'000		42'577.55	
3134.00	Sachversicherungsprämien	4'147.10		2'600		2'856.50	
3137.00	Steuern und Abgaben	855.30		1'000		926.50	
3141.10	Winterdienst	36'559.30		12'000		17'142.20	
3141.20	Strassenreinigung	3'796.45		3'400		3'171.45	
3141.30	Strassenbel. und Strassensignale	3'601.15		1'200		740.45	
3141.40	Belagsarbeiten, Staubfreimachung, Entwässerung	888.38		6'000		1'120.80	
3151.00	Unterhalt Maschinen, Geräte, Fahrzeuge, Werkzeuge	6'048.90		4'500		5'477.85	
3161.00	Mieten, Benützungskosten Mobilien	6'812.65		4'700		6'262.20	
3170.00	Reisekosten und Spesen			500			
3300.10	Planmässige Abschreibungen Strassen/Verkehrswege VV	39'288.58		42'600		38'968.82	
3300.60	Planmässige Abschreibungen Mobilien VV	17'248.73		17'500		15'052.35	
3320.90	Ordentl. Abschreibungen Immaterielle Ausg. Allg. HH	341.64				341.64	
3930.00	Interne Verrechnung Verwaltungskosten	400.00				400.00	
4260.00	Rückerstattungen und Kostenbeteiligungen Dritter		11'279.08		13'400		10'785.50
4472.01	Parkplatzgebühren: Parkkarten				18'000		15'800.00
4472.02	Parkplatzgebühren: Parkuhr				31'000		43'107.44
4472.03	Parkplatzgebühren: Fixe Parkplätze				2'900		2'760.00
4611.00	Rückerstattungen des Kantons		1'415.05		1'400		1'421.05
4900.00	Interne Verrechnung von Material- und Warenbezügen		15'175.50		16'800		13'175.00
4910.00	Interne Verrechnung von Dienstleistungen		153'258.45		129'500		141'445.60
<b>6190</b>	<b>Magazin Schneggi</b>	<b>2'563.70</b>		<b>6'200</b>	<b>200</b>	<b>7'615.90</b>	
	Nettoergebnis		2'563.70		6'000		7'615.90
3101.00	Betriebs-, Verbrauchsmaterial			100		149.80	

Einzelkonten nach Funktionen		Rechnung 2021		Budget 2021		Rechnung 2020	
		Aufwand	Ertrag	Aufwand	Ertrag	Aufwand	Ertrag
3120.00	Ver- und Entsorgung Liegenschaften VV	1'850.90		5'400		6'775.05	
3130.01	Dienstleistungen Dritter	38.15				16.40	
3134.00	Sachversicherungsprämien	674.65		700		674.65	
4240.00	Benützungsgebühren und Dienstleistungen				200		
<b>62</b>	<b>Öffentlicher Verkehr</b>	<b>60'526.00</b>		<b>49'300</b>		<b>52'117.00</b>	
	Nettoergebnis		60'526.00		49'300		52'117.00
<b>6210</b>	<b>Öffentliche Verkehrsinfrastruktur</b>	<b>13'696.00</b>		<b>13'900</b>		<b>13'653.00</b>	
	Nettoergebnis		13'696.00		13'900		13'653.00
3634.00	Beiträge an BIF	13'696.00		13'900		13'653.00	
<b>6220</b>	<b>Regional- und Agglomerationsverkehr</b>	<b>46'830.00</b>		<b>35'400</b>		<b>38'464.00</b>	
	Nettoergebnis		46'830.00		35'400		38'464.00
3634.01	Beiträge an Zürcher Verkehrsverbund (ZVV)	39'984.00		35'400		33'919.00	
3634.02	Beiträge ZVV COVID-19	6'846.00				4'545.00	
<b>7</b>	<b>UMWELTSCHUTZ UND RAUMORDNUNG</b>	<b>312'214.33</b>	<b>269'347.67</b>	<b>302'700</b>	<b>261'400</b>	<b>293'304.02</b>	<b>259'750.36</b>
	Nettoergebnis		42'866.66		41'300		33'553.66
<b>71</b>	<b>Wasserversorgung</b>	<b>104'805.65</b>	<b>95'231.60</b>	<b>102'500</b>	<b>92'100</b>	<b>102'110.35</b>	<b>91'512.50</b>
	Nettoergebnis		9'574.05		10'400		10'597.85
<b>7100</b>	<b>Wasserversorgung (allgemein)</b>	<b>9'574.05</b>		<b>10'400</b>		<b>10'597.85</b>	
	Nettoergebnis		9'574.05		10'400		10'597.85
3120.00	Ver- und Entsorgung Liegenschaften VV	7'094.05		7'000		8'603.10	
3900.00	Interne Verrechnung von Material- und Warenbezügen	310.00		500		202.00	
3910.00	Interne Verrechnung von Dienstleistungen	2'170.00		2'900		1'792.75	
<b>7101</b>	<b>Wasserwerk (Gemeindebetrieb)</b>	<b>95'231.60</b>	<b>95'231.60</b>	<b>92'100</b>	<b>92'100</b>	<b>91'512.50</b>	<b>91'512.50</b>
3000.02	Tag- und Sitzungsgelder			300		100.00	
3099.00	Übriger Personalaufwand	110.00		500		110.00	
3101.02	Betriebs- und Verbrauchsmaterial	773.85		1'000		75.00	
3111.01	Anschaffung Apparate, Maschinen, Geräte, Fahrzeuge					634.15	
3120.00	Ver- und Entsorgung Liegenschaften VV	2'173.50		2'000		3'141.39	
3120.01	Energie Pumpanlagen	4'259.95		4'000		3'965.95	
3120.02	Übrige Ver- und Entsorgung	1'247.90		1'500		1'605.00	
3130.00	Dienstleistungen Dritter	15'119.65		2'500		2'669.90	
3130.02	Vermessung des Leitungskatasters	5'000.00		5'000			

Einzelkonten nach Funktionen		Rechnung 2021		Budget 2021		Rechnung 2020	
		Aufwand	Ertrag	Aufwand	Ertrag	Aufwand	Ertrag
3134.00	Sachversicherungsprämien	76.50		100		76.50	
3143.01	Unterhalt Reservoir, Pumpstationen, Quellfassungen	1'324.50		5'000		7'639.25	
3143.02	Unterhalt Leitungsnetz, Hydranten	3'791.25		15'000		4'622.63	
3151.00	Unterhalt Maschinen, Geräte, Fahrzeuge, Werkzeuge	5'571.30					
3300.30	Planmässige Abschreibungen übrige Tiefbauten VV	15'057.07		16'500		19'130.21	
3320.90	Planmässige Abschreibungen übrige immaterielle Anl.	6'467.34		7'700		6'300.46	
3510.00	Einlage in Spezialfinanzierungen im EK	8'604.79				13'471.11	
3900.00	Interne Verrechnung von Material- und Warenbezügen	2'507.50		3'100		1'836.00	
3910.00	Interne Verrechnung von Dienstleistungen	17'552.50		22'000		16'294.50	
3930.00	Interne Verrechnung Verwaltungskosten	2'000.00		2'000		2'000.00	
3940.00	Interne Verrechnung von kalkulatorischen Zinsen	3'594.00		3'900		7'840.45	
4240.01	Wasserabgabe an Private		39'668.95		35'700		34'887.95
4240.02	Wasserabgabe an Industrie und Gewerbe		7'258.50		8'000		7'461.90
4240.04	Wasserabgabe an öffentliche Bauten und Einrichtungen		6'921.00		7'000		6'812.90
4240.06	Erlös Grundgebühren		36'282.00		36'300		34'797.55
4510.00	Entnahmen aus Spezialfinanzierungen des EK				100		
4611.00	Entschädigungen von Kantonen und Konkordaten		2'448.00		2'400		2'448.00
4940.00	Interne Verrechnung von kalkulatorischen Zinsen		2'653.15		2'600		5'104.20
<b>72</b>	<b>Abwasserbeseitigung</b>	<b>99'460.40</b>	<b>91'433.75</b>	<b>100'600</b>	<b>94'800</b>	<b>94'433.00</b>	<b>89'547.90</b>
	Nettoergebnis		8'026.65		5'800		4'885.10
<b>7200</b>	<b>Abwasserbeseitigung (allgemein)</b>	<b>8'026.65</b>		<b>5'800</b>		<b>4'885.10</b>	
	Nettoergebnis		8'026.65		5'800		4'885.10
3120.00	Ver- und Entsorgung Liegenschaften VV	228.70		300		472.10	
3130.00	Dienstleistungen Dritter	163.70		1'200			
3144.00	Unterhalt Hochbauten, Gebäude	3'494.25		2'300		2'497.25	
3900.00	Interne Verrechnung von Material- und Warenbezügen	517.50		300		194.00	
3910.00	Interne Verrechnung von Dienstleistungen	3'622.50		1'700		1'721.75	
<b>7201</b>	<b>Abwasserbeseitigung (Gemeindebetrieb)</b>	<b>91'433.75</b>	<b>91'433.75</b>	<b>94'800</b>	<b>94'800</b>	<b>89'547.90</b>	<b>89'547.90</b>
3000.02	Tag- und Sitzungsgelder			200		100.00	
3120.00	Ver- und Entsorgung Liegenschaften VV	859.15		700		888.15	
3130.01	Allgemeine Verwaltungskosten	226.35		100		78.05	
3130.02	Vermessung des Leitungskatasters	11'062.75		9'000		1'279.25	
3137.00	Steuern und Abgaben	4'140.00		4'300		4'319.99	
3143.00	Unterhalt übrige Tiefbauten	5'670.45		40'000		15'527.25	
3300.30	Planmässige Abschreibungen übrige Tiefbauten VV	60.36		1'000		627.86	
3320.90	Planmässige Abschreibungen übr. immaterielle Anlagen			3'000			
3510.00	Einlagen in Spezialfinanzierungen im EK	38'293.37				30'746.01	
3612.00	Entschädigungen an andere Gemeinden	9'739.80		16'000		12'984.87	

Einzelkonten nach Funktionen		Rechnung 2021		Budget 2021		Rechnung 2020	
		Aufwand	Ertrag	Aufwand	Ertrag	Aufwand	Ertrag
3660.20	Planmässige Abschr. Investitionsbeiträge GDE & ZV					13'831.67	
3660.40	Planmässige Abschr. Investitionsbeiträge GDE & ZV	15'311.32		16'400			
3900.00	Interne Verrechnung von Material- und Warenbezügen	275.50		100		294.00	
3910.00	Interne Verrechnung von Dienstleistungen	1'928.50		400		2'609.25	
3930.00	Interne Verrechnung Verwaltungskosten	1'000.00		1'000		1'000.00	
3940.00	Interne Verrechnung von kalkulatorischen Zinsen	2'866.20		2'600		5'261.55	
4240.01	Benützungsgebühren		52'609.50		49'900		48'087.00
4240.06	Erlös Grundgebühren		35'696.30		35'400		35'666.15
4510.00	Entnahmen aus Spezialfinanzierungen des EK				6'600		
4940.00	Interne Verrechnung von kalkulatorischen Zinsen		3'127.95		2'900		5'794.75
<b>73</b>	<b>Abfallwirtschaft</b>	<b>83'887.97</b>	<b>82'015.12</b>	<b>76'100</b>	<b>74'500</b>	<b>80'289.51</b>	<b>78'689.96</b>
	Nettoergebnis		1'872.85		1'600		1'599.55
<b>7300</b>	<b>Abfallwirtschaft (allgemein)</b>	<b>1'872.85</b>		<b>1'600</b>		<b>1'599.55</b>	
	Nettoergebnis		1'872.85		1'600		1'599.55
3130.00	Dienstleistungen Dritter	1'872.85		1'600		1'599.55	
<b>7301</b>	<b>Abfallwirtschaft (Gemeindebetrieb)</b>	<b>82'015.12</b>	<b>82'015.12</b>	<b>74'500</b>	<b>74'500</b>	<b>78'689.96</b>	<b>78'689.96</b>
3000.00	Entschädigungen, Tag- und Sitzungsgelder			300			
3102.00	Drucksachen, Publikationen	449.10		300		147.55	
3130.01	Allg. Verwaltungskosten			300		204.50	
3130.02	Abfuhrkosten Kehricht	25'577.71		23'000		23'095.60	
3130.03	Verbrennungskosten Kehricht	16'394.35		15'500		15'154.90	
3130.04	Grünabfuhr	4'448.20		5'000		6'529.65	
3130.05	Entsorgungskosten Wertstoffe	15'187.05		10'000		11'120.55	
3134.00	Sachversicherungsprämien	38.40		100		38.40	
3300.30	Planmässige Abschreibungen übrige Tiefbauten VV	1'121.29		1'100		1'121.29	
3300.40	Planmässige Abschreibungen Hochbauten VV	1'579.52		1'600		1'579.52	
3900.00	Interne Verrechnung von Material- und Warenbezügen	1'892.50		2'000		1'772.00	
3910.00	Interne Verrechnung von Dienstleistungen	13'247.50		13'000		15'726.50	
3930.00	Interne Verrechnung Verwaltungskosten	2'000.00		2'200		2'000.00	
3940.00	Interne Verrechnung von kalkulatorischen Zinsen	79.50		100		199.50	
4240.01	Kehrichtabfuhrgebühren IGKSG		15'346.15		14'600		15'945.30
4240.02	Grundgebühren		28'640.00		28'500		28'640.00
4240.03	Erträge Kehricht		17'100.60		13'000		13'552.50
4240.04	Erträge Grünabfuhr		3'839.00		2'000		2'252.50
4240.05	Erträge Wertstoffe		4'635.00		5'000		3'255.75
4260.00	Rückerstattungen und Kostenbeteiligungen Dritter				3'000		
4290.00	Übrige Entgelte		2'400.00		2'400		2'400.00
4510.00	Entnahmen aus Spezialfinanzierungen des EK		9'312.22		5'200		10'994.66

Einzelkonten nach Funktionen		Rechnung 2021		Budget 2021		Rechnung 2020	
		Aufwand	Ertrag	Aufwand	Ertrag	Aufwand	Ertrag
4940.00	Interne Verrechnung von kalkulatorischen Zinsen		742.15		800		1'649.25
<b>74</b>	<b>Verbauungen</b>	<b>3'247.81</b>		<b>2'500</b>		<b>3'247.81</b>	
	Nettoergebnis		3'247.81		2'500		3'247.81
<b>7410</b>	<b>Gewässerverbauungen</b>	<b>3'247.81</b>		<b>2'500</b>		<b>3'247.81</b>	
	Nettoergebnis		3'247.81		2'500		3'247.81
3142.00	Unterhalt Wasserbau			2'500			
3300.20	Planmässige Abschreibungen Wasserbau VV	3'247.81				3'247.81	
<b>75</b>	<b>Arten- und Landschaftsschutz</b>			<b>6'500</b>			
	Nettoergebnis				6'500		
<b>7500</b>	<b>Arten- und Landschaftsschutz</b>			<b>6'500</b>			
	Nettoergebnis				6'500		
3000.02	Tag- und Sitzungsgelder			500			
3636.00	Beiträge an private Organisationen ohne Erwerbszweck			6'000			
<b>77</b>	<b>Übriger Umweltschutz</b>	<b>18'236.55</b>	<b>667.20</b>	<b>10'900</b>		<b>10'446.05</b>	
	Nettoergebnis		17'569.35		10'900		10'446.05
<b>7710</b>	<b>Friedhof und Bestattung</b>	<b>18'236.55</b>	<b>667.20</b>	<b>10'900</b>		<b>10'446.05</b>	
	Nettoergebnis		17'569.35		10'900		10'446.05
3101.00	Betriebs-, Verbrauchsmaterial	758.50		1'200		1'004.15	
3130.00	Dienstleistungen Dritter	7'820.80		1'900		1'780.15	
3300.30	Planmässige Abschreibungen übrige Tiefbauten VV	117.25		100		117.25	
3900.00	Interne Verrechnung von Material- und Warenbezügen	1'192.50		1'000		764.00	
3910.00	Interne Verrechnung von Dienstleistungen	8'347.50		6'700		6'780.50	
4260.00	Rückerstattungen und Kostenbeteiligungen Dritter		667.20				
<b>79</b>	<b>Raumordnung</b>	<b>2'575.95</b>		<b>3'600</b>		<b>2'777.30</b>	
	Nettoergebnis		2'575.95		3'600		2'777.30
<b>7900</b>	<b>Raumordnung</b>	<b>2'575.95</b>		<b>3'600</b>		<b>2'777.30</b>	
	Nettoergebnis		2'575.95		3'600		2'777.30
3000.00	Entschädigungen, Tag- und Sitzungsgelder			500		100.00	
3320.90	Planmässige Abschreibungen übrige immat. Anlagen			3'100			
3612.00	Entschädigungen an Gemeinden und Zweckverbände	775.95				662.80	

Einzelkonten nach Funktionen		Rechnung 2021		Budget 2021		Rechnung 2020	
		Aufwand	Ertrag	Aufwand	Ertrag	Aufwand	Ertrag
3900.00	Interne Verrechnung von Material- und Warenbezügen	225.00				204.00	
3910.00	Interne Verrechnung von Dienstleistungen	1'575.00				1'810.50	
<b>8</b>	<b>VOLKSWIRTSCHAFT</b>	<b>73'013.18</b>	<b>90'134.50</b>	<b>79'300</b>	<b>49'900</b>	<b>61'163.58</b>	<b>86'467.49</b>
	Nettoergebnis	17'121.32			29'400	25'303.91	
<b>8140</b>	<b>Landwirtschaftliche Produktionsverbesserungen Pflanzen</b>	<b>7'955.25</b>	<b>3'477.60</b>	<b>1'800</b>		<b>1'100.00</b>	
	Nettoergebnis		4'477.65		1'800		1'100.00
3000.00	Entschädigungen, Tag- und Sitzungsgelder			500		100.00	
3010.00	Löhne des Verwaltungs- und Betriebspersonals	1'000.00		1'000		1'000.00	
3130.00	Dienstleistungen Dritter	6'955.25		300			
4260.00	Rückerstattungen und Kostenbeteiligungen Dritter		3'477.60				
<b>82</b>	<b>Forstwirtschaft</b>	<b>58'532.78</b>	<b>27'127.00</b>	<b>71'300</b>		<b>49'364.58</b>	<b>17'672.14</b>
	Nettoergebnis		31'405.78		71'300		31'692.44
<b>8200</b>	<b>Forstwirtschaft, Hauptbetrieb</b>	<b>58'220.87</b>	<b>27'127.00</b>	<b>71'000</b>		<b>49'052.67</b>	<b>17'672.14</b>
	Nettoergebnis		31'093.87		71'000		31'380.53
3000.02	Tag- und Sitzungsgelder			300		500.00	
3130.00	Dienstleistungen Dritter	6'230.45		7'000			
3130.02	Mitglieder- und Verbandsbeiträge	829.60		800		829.60	
3141.00	Unterhalt Strassen/Verkehrswege	34'177.95		15'000		14'680.10	
3145.00	Unterhalt Wald	2'132.20				759.30	
3161.00	Mieten, Benützungskosten Mobilien	2'400.00		2'400		2'400.00	
3300.40	Planmässige Abschreibungen Hochbauten VV	272.68		300		272.68	
3300.60	Planmässige Abschreibungen Mobilien VV	12'177.99		12'200		12'177.99	
3612.00	Entschädigungen an Gemeinden und Zweckverbände			33'000		17'196.00	
3900.00	Interne Verrechnung von Material- und Warenbezügen					24.00	
3910.00	Interne Verrechnung von Dienstleistungen					213.00	
4260.05	Übrige Rückerstattungen Dritter		27'127.00				17'672.14
<b>8205</b>	<b>Gemeinwirtschaftliche Forstleistungen</b>	<b>311.91</b>		<b>300</b>		<b>311.91</b>	
	Nettoergebnis		311.91		300		311.91
3300.40	Planmässige Abschreibungen Hochbauten VV	311.91		300		311.91	
<b>83</b>	<b>Jagd und Fischerei</b>	<b>3'636.70</b>	<b>4'032.60</b>	<b>3'600</b>	<b>4'000</b>	<b>3'636.70</b>	<b>4'032.60</b>
	Nettoergebnis	395.90		400		395.90	



Einzelkonten nach Funktionen		Rechnung 2021		Budget 2021		Rechnung 2020	
		Aufwand	Ertrag	Aufwand	Ertrag	Aufwand	Ertrag
<b>8300</b>	<b>Jagd und Fischerei</b>	<b>3'636.70</b>	<b>4'032.60</b>	<b>3'600</b>	<b>4'000</b>	<b>3'636.70</b>	<b>4'032.60</b>
	Nettoergebnis	395.90		400		395.90	
3631.00	Beiträge an Kantone und Konkordate	3'125.60		3'100		3'125.60	
3636.00	Beiträge an private Organisationen ohne Erwerbszweck	511.10		500		511.10	
4601.10	Anteil am Ertrag kantonaler Regalien und Konzessionen		4'032.60		4'000		4'032.60
<b>84</b>	<b>Tourismus</b>	<b>2'428.45</b>	<b>1'325.25</b>	<b>2'600</b>	<b>1'500</b>	<b>1'562.30</b>	<b>389.80</b>
	Nettoergebnis		1'103.20		1'100		1'172.50
<b>8400</b>	<b>Tourismus</b>	<b>2'428.45</b>	<b>1'325.25</b>	<b>2'600</b>	<b>1'500</b>	<b>1'562.30</b>	<b>389.80</b>
	Nettoergebnis		1'103.20		1'100		1'172.50
3120.00	Ver- und Entsorgung Liegenschaften VV	552.15		100		650.10	
3130.00	Dienstleistungen Dritter	1'676.30		400			
3636.00	Beiträge an private Organisationen ohne Erwerbszweck			1'700		712.20	
3910.00	Interne Verrechnung von Dienstleistungen			200			
3930.00	Interne Verrechnung Verwaltungskosten	200.00		200		200.00	
4390.00	Übriger Ertrag		1'325.25		1'500		389.80
<b>85</b>	<b>Industrie, Gewerbe, Handel</b>	<b>460.00</b>				<b>5'500.00</b>	<b>4'540.00</b>
	Nettoergebnis		460.00				960.00
<b>8500</b>	<b>Industrie, Gewerbe, Handel</b>	<b>460.00</b>				<b>5'500.00</b>	<b>4'540.00</b>
	Nettoergebnis		460.00				960.00
3635.00	Beiträge an private Untern. jur. Pers. und Selbständigerwerbende	460.00				5'500.00	
4631.00	Kantonsbeitrag an die Hilfe für Selbständigerwerbende						4'540.00
<b>86</b>	<b>Banken und Versicherungen</b>		<b>44'079.05</b>		<b>34'500</b>		<b>49'937.95</b>
	Nettoergebnis	44'079.05		34'500		49'937.95	
<b>8600</b>	<b>Banken und Versicherungen</b>		<b>44'079.05</b>		<b>34'500</b>		<b>49'937.95</b>
	Nettoergebnis	44'079.05		34'500		49'937.95	
4604.00	Anteil an Erträgen öffentlicher Unternehmungen		44'079.05		34'500		49'937.95
<b>87</b>	<b>Brennstoffe und Energie</b>		<b>10'093.00</b>		<b>9'900</b>		<b>9'895.00</b>
	Nettoergebnis	10'093.00		9'900		9'895.00	

Einzelkonten nach Funktionen		Rechnung 2021		Budget 2021		Rechnung 2020	
		Aufwand	Ertrag	Aufwand	Ertrag	Aufwand	Ertrag
8710	Elektrizität (allgemein) Nettoergebnis	10'093.00	10'093.00	9'900	9'900	9'895.00	9'895.00
4604.00	Anteil an Erträgen öffentlicher Unternehmungen		10'093.00		9'900		9'895.00
9	<b>FINANZEN UND STEUERN</b> Nettoergebnis	248'678.57 1'370'101.51	1'618'780.08	321'400 1'142'500	1'463'900	326'089.78 1'076'041.22	1'402'131.00
91	<b>Steuern</b> Nettoergebnis	1'038.65 704'199.41	705'238.06	500 619'300	619'800	-1'116.05 728'881.66	727'765.61
9100	<b>Allgemeine Gemeindesteuern</b> Nettoergebnis	348.65 701'529.41	701'878.06		542'400	-1'686.05 620'213.66	618'527.61
3181.00	Tatsächliche Forderungsverluste	348.65				-1'686.05	
4000.00	Einkommenssteuern natürliche Personen Rechnungsjahr		577'024.60		448'400		473'295.95
4000.10	Einkommenssteuern natürliche Personen früherer Jahre		13'553.15		3'200		49'918.90
4000.20	Nachsteuern Einkommenssteuern natürliche Personen		562.00		1'100		4'727.22
4000.40	Aktive STAUSS Einkommenssteuern nat. Personen				1'800		1'908.00
4000.50	Passive STAUSS Einkommenssteuern nat. Personen (-)		-14'421.70		-7'200		-13'164.20
4000.60	Pauschale Steueranrechnung natürliche Personen (-)		-291.45		-200		-626.50
4001.00	Vermögenssteuern natürliche Personen Rechnungsjahr		77'183.95		70'900		73'239.50
4001.10	Vermögenssteuern natürliche Personen früherer Jahre		18'953.80				4'186.05
4001.20	Nachsteuern Vermögenssteuern natürliche Personen						260.20
4001.40	Aktive STAUSS Vermögenssteuern nat. Personen						326.70
4001.50	Passive STAUSS Vermögenssteuern nat. Personen (-)		-489.90				-41.40
4002.00	Quellensteuern natürliche Personen		11'554.80		2'900		5'839.92
4008.00	Personalsteuern		8'884.61		8'600		9'754.10
4010.00	Gewinnsteuern juristische Personen Rechnungsjahr		13'081.35		11'900		12'286.05
4010.10	Gewinnsteuern juristische Personen früherer Jahre		-7'758.75				-10'531.75
4010.20	Nachsteuern Gewinnsteuern juristische Personen						5'092.59
4010.40	Aktive STAUSS Gewinnsteuern juristische Personen		2'438.75				605.70
4011.00	Kapitalsteuern juristische Personen Rechnungsjahr		1'343.15		1'000		1'034.65
4011.10	Kapitalsteuern juristische Personen früherer Jahre		-6.55				419.25
4011.20	Nachsteuern Kapitalsteuern juristische Personen						-27.12
4011.40	Aktive STAUSS Kapitalsteuern juristische Personen		266.25				23.80
9101	<b>Sondersteuern</b> Nettoergebnis	690.00 2'670.00	3'360.00	500 76'900	77'400	570.00 108'668.00	109'238.00
3611.00	Kantonsanteil an den Hundesteuern	690.00		500		570.00	
4022.00	Grundstückgewinnsteuern				75'000		106'718.00

Einzelkonten nach Funktionen		Rechnung 2021		Budget 2021		Rechnung 2020	
		Aufwand	Ertrag	Aufwand	Ertrag	Aufwand	Ertrag
4033.00	Hundesteuern		3'360.00		2'400		2'520.00
<b>93</b>	<b>Finanz- und Lastenausgleich</b>			<b>110'900</b>	<b>168'000</b>		
	Nettoergebnis			57'100			
<b>9300</b>	<b>Finanz- und Lastenausgleich</b>			<b>110'900</b>	<b>168'000</b>		
	Nettoergebnis			57'100			
3632.10	Anteil Ressourcenausgleich Schulgemeinden			110'900			
4621.50	Ressourcenausgleichsbeiträge Pol. Gemeinde				168'000		
<b>96</b>	<b>Vermögens- und Schuldenverwaltung</b>	<b>231'602.37</b>	<b>624'075.60</b>	<b>210'000</b>	<b>540'300</b>	<b>308'714.73</b>	<b>623'069.54</b>
	Nettoergebnis	392'473.23		330'300		314'354.81	
<b>9610</b>	<b>Zinsen</b>	<b>27'627.17</b>	<b>70'793.07</b>	<b>35'800</b>	<b>70'100</b>	<b>35'481.32</b>	<b>142'249.84</b>
	Nettoergebnis	43'165.90		34'300		106'768.52	
3400.00	Verzinsung laufende Verbindlichkeiten	1'533.44		600		946.49	
3401.00	Verzinsung Finanzverbindlichkeiten	17'068.58		27'700		19'345.68	
3409.00	Übrige Passivzinsen			1'200			
3499.10	Vergütungszinsen auf ordentlichen Steuern	1'388.35				413.85	
3940.00	Interne Verrechnung von kalkulatorischen Zinsen	7'636.80		6'300		14'775.30	
4401.01	Zinsen auf Forderungen (ohne Steuern)		38.70				
4401.02	Zinsen auf Kontokorrenten		13.05				45.60
4401.10	Zinsen auf ordentlichen Steuern		623.77				2'047.04
4463.00	Finanzertrag aus Beteiligungen VV		400.00		400		500.00
4940.00	Interne Verrechnung von kalkulatorischen Zinsen		69'717.55		69'700		139'657.20
<b>9630</b>	<b>Liegenschaften des Finanzvermögens</b>	<b>8'306.70</b>	<b>62'254.73</b>	<b>2'000</b>	<b>4'600</b>	<b>4'195.70</b>	<b>4'594.00</b>
	Nettoergebnis	53'948.03		2'600		398.30	
3431.20	Anschaffungen Mobilien	5'708.10					
3900.00	Interne Verrechnung von Material- und Warenbezügen	70.00				12.00	
3910.00	Interne Verrechnung von Dienstleistungen	490.00				106.50	
3940.00	Interne Verrechnung von kalkulatorischen Zinsen	2'038.60		2'000		4'077.20	
4430.03	Pachtzinsen		4'854.00		4'600		4'594.00
4432.00	Vergütung für Benützung Liegenschaften FV		57'400.73				
<b>9631</b>	<b>Haus Im Chratz 1</b>	<b>30'759.78</b>	<b>62'443.90</b>	<b>23'800</b>	<b>64'000</b>	<b>34'982.32</b>	<b>64'899.60</b>
	Nettoergebnis	31'684.12		40'200		29'917.28	
3430.40	Baulicher Unterhalt Gebäude FV	8'931.35		2'800		4'723.50	

Einzelkonten nach Funktionen		Rechnung 2021		Budget 2021		Rechnung 2020	
		Aufwand	Ertrag	Aufwand	Ertrag	Aufwand	Ertrag
3431.00	Nicht baulicher Liegenschaftenunterhalt durch Dritte	3'231.00		3'300		3'211.75	
3439.10	Ver- und Entsorgung Liegenschaften FV	5'885.26		5'800		6'132.90	
3439.30	Sachversicherungsprämien	1'278.92		1'300		1'278.92	
3900.00	Interne Verrechnung von Material- und Warenbezügen	132.50		100			
3910.00	Interne Verrechnung von Dienstleistungen	927.50		500		88.75	
3930.00	Interne Verrechnung Verwaltungskosten	1'200.00		800		1'200.00	
3940.00	Interne Verrechnung von kalkulatorischen Zinsen	9'173.25		9'200		18'346.50	
4430.00	Pacht- und Mietzinse Liegenschaften FV		54'661.80		57'000		57'635.00
4439.00	Rückerstattungen Raumnebenkosten		7'782.10		7'000		7'264.60
<b>9632</b>	<b>Haus Im Chratz 2</b>	<b>36'032.58</b>	<b>90'388.50</b>	<b>33'600</b>	<b>89'000</b>	<b>50'896.38</b>	<b>85'100.55</b>
	Nettoergebnis	54'355.92		55'400		34'204.17	
3430.40	Baulicher Unterhalt Gebäude FV	6'836.60		4'100		7'468.05	
3431.00	Nicht baulicher Liegenschaftenunterhalt durch Dritte	3'166.20		3'000		3'147.35	
3439.10	Ver- und Entsorgung Liegenschaften FV	7'127.50		8'000		9'665.45	
3439.30	Sachversicherungsprämien	1'509.53		1'500		1'509.53	
3900.00	Interne Verrechnung von Material- und Warenbezügen	357.50		300		156.00	
3910.00	Interne Verrechnung von Dienstleistungen	2'502.50		2'100		1'384.50	
3930.00	Interne Verrechnung Verwaltungskosten	1'500.00		1'600		1'500.00	
3940.00	Interne Verrechnung von kalkulatorischen Zinsen	13'032.75		13'000		26'065.50	
4430.00	Pacht- und Mietzinse Liegenschaften FV		79'247.00		80'000		74'592.00
4439.00	Rückerstattungen Raumnebenkosten		11'141.50		9'000		10'508.55
<b>9633</b>	<b>Haus Im Chratz 21</b>	<b>23'860.34</b>	<b>46'087.80</b>	<b>22'600</b>	<b>38'500</b>	<b>26'874.51</b>	<b>46'852.00</b>
	Nettoergebnis	22'227.46		15'900		19'977.49	
3430.40	Baulicher Unterhalt Gebäude FV	6'655.97		6'500		5'229.10	
3431.00	Nicht baulicher Liegenschaftenunterhalt durch Dritte	2'579.95		2'400		2'530.65	
3439.10	Ver- und Entsorgung Liegenschaften FV	6'354.70		7'000		7'078.54	
3439.30	Sachversicherungsprämien	575.72		600		575.72	
3900.00	Interne Verrechnung von Material- und Warenbezügen	232.50		100		60.00	
3910.00	Interne Verrechnung von Dienstleistungen	1'627.50		300		532.50	
3930.00	Interne Verrechnung Verwaltungskosten	800.00		700		800.00	
3940.00	Interne Verrechnung von kalkulatorischen Zinsen	5'034.00		5'000		10'068.00	
4430.00	Pacht- und Mietzinse Liegenschaften FV		36'983.00		31'000		38'750.00
4439.00	Rückerstattungen Raumnebenkosten		9'104.80		7'500		8'102.00
<b>9634</b>	<b>Haus Bannstrasse 2 &amp; 4</b>	<b>58'359.38</b>	<b>162'754.00</b>	<b>52'900</b>	<b>144'400</b>	<b>83'363.38</b>	<b>146'258.10</b>
	Nettoergebnis	104'394.62		91'500		62'894.72	
3430.40	Baulicher Unterhalt Gebäude FV	11'374.00		4'800		17'735.75	

Einzelkonten nach Funktionen		Rechnung 2021		Budget 2021		Rechnung 2020	
		Aufwand	Ertrag	Aufwand	Ertrag	Aufwand	Ertrag
3431.00	Nicht baulicher Liegenschaftenunterhalt durch Dritte	4'682.85		3'800		5'539.35	
3431.20	Anschaffung Mobilien	1'612.00					
3439.10	Ver- und Entsorgung Liegenschaften FV	17'566.75		18'000		15'440.75	
3439.30	Sachversicherungsprämien	1'980.28		2'000		1'980.28	
3900.00	Interne Verrechnung von Material- und Warenbezügen	165.00		400		568.00	
3910.00	Interne Verrechnung von Dienstleistungen	1'155.00		3'000		4'952.25	
3930.00	Interne Verrechnung Verwaltungskosten	2'500.00		3'600		2'500.00	
3940.00	Interne Verrechnung von kalkulatorischen Zinsen	17'323.50		17'300		34'647.00	
4430.00	Pacht- und Mietzinse Liegenschaften FV		140'835.00		126'000		122'495.00
4439.00	Rückerstattungen Raumnebenkosten		21'919.00		18'400		23'763.10
<b>9635</b>	<b>Haus Bannstrasse 17</b>	<b>25'323.07</b>	<b>59'609.65</b>	<b>20'100</b>	<b>57'300</b>	<b>41'597.10</b>	<b>61'760.60</b>
	Nettoergebnis	34'286.58		37'200		20'163.50	
3430.40	Baulicher Unterhalt Gebäude FV	2'080.42		2'200		14'713.35	
3431.00	Nicht baulicher Liegenschaftenunterhalt durch Dritte	2'262.00		2'100		2'248.60	
3431.20	Anschaffung Mobilien	1'597.35					
3439.10	Ver- und Entsorgung Liegenschaften FV	9'668.15		6'000		7'350.50	
3439.30	Sachversicherungsprämien	718.65		700		718.65	
3900.00	Interne Verrechnung von Material- und Warenbezügen	55.00		100		56.00	
3910.00	Interne Verrechnung von Dienstleistungen	385.00		500		497.00	
3930.00	Interne Verrechnung Verwaltungskosten	1'100.00		1'000		1'100.00	
3940.00	Interne Verrechnung von kalkulatorischen Zinsen	7'456.50		7'500		14'913.00	
4430.00	Pacht- und Mietzinse Liegenschaften FV		49'742.00		51'000		52'914.00
4439.00	Rückerstattungen Raumnebenkosten		9'867.65		6'300		8'846.60
<b>9636</b>	<b>Haus Oberburg 20</b>	<b>10'993.67</b>	<b>30'714.95</b>	<b>9'500</b>	<b>31'000</b>	<b>16'746.19</b>	<b>31'327.85</b>
	Nettoergebnis	19'721.28		21'500		14'581.66	
3430.40	Baulicher Unterhalt Gebäude FV	3'344.10		2'000		2'138.10	
3439.10	Ver- und Entsorgung Liegenschaften FV	1'698.33		1'400		1'517.60	
3439.30	Sachversicherungsprämien	871.24		900		871.24	
3900.00	Interne Verrechnung von Material- und Warenbezügen	35.00				326.00	
3910.00	Interne Verrechnung von Dienstleistungen	245.00		400		2'893.25	
3930.00	Interne Verrechnung Verwaltungskosten	600.00		600		600.00	
3940.00	Interne Verrechnung von kalkulatorischen Zinsen	4'200.00		4'200		8'400.00	
4430.00	Pacht- und Mietzinse Liegenschaften FV		29'016.00		30'000		29'684.00
4439.00	Rückerstattungen Raumnebenkosten		1'698.95		1'000		1'643.85

Einzelkonten nach Funktionen		Rechnung 2021		Budget 2021		Rechnung 2020	
		Aufwand	Ertrag	Aufwand	Ertrag	Aufwand	Ertrag
9637	Tiefgarage Breistel Nettoergebnis	8'999.18 30'029.82	39'029.00	8'500 32'900	41'400	12'096.83 27'930.17	40'027.00
3430.40	Baulicher Unterhalt Gebäude FV	957.90		1'000		537.40	
3431.00	Nicht baulicher Liegenschaftenunterhalt durch Dritte	635.25				1'018.50	
3431.30	Unterhalt Mobilien					35.00	
3439.10	Ver- und Entsorgung	657.25		1'000		1'005.40	
3439.30	Sachversicherungsprämien	590.03		600		590.03	
3900.00	Interne Verrechnung von Material- und Warenbezügen	185.00		200		56.00	
3910.00	Interne Verrechnung von Dienstleistungen	1'495.00		1'200		697.00	
3930.00	Interne Verrechnung Verwaltungskosten	800.00		800		800.00	
3940.00	Interne Verrechnung von kalkulatorischen Zinsen	3'678.75		3'700		7'357.50	
4430.00	Pacht- und Mietzinse Liegenschaften FV		38'631.00		41'400		40'027.00
4439.00	Rückerstattungen Raumnebenkosten		398.00				
9638	Parkhof Schneggi Nettoergebnis	1'240.50	1'240.50	1'200	1'200	2'481.00	2'481.00
3940.00	Interne Verrechnung von kalkulatorischen Zinsen	1'240.50		1'200		2'481.00	
9690	Finanzvermögen, Übriges Nettoergebnis	100.00	100.00				
3420.00	Kapitalbeschaffung und -verwaltung	100.00					
97	Rückverteilungen Nettoergebnis	112.45	112.45	400	400	204.50	204.50
9710	Rückverteilungen aus CO2-Abgabe Nettoergebnis	112.45	112.45	400	400	204.50	204.50
4699.10	Rückverteilung CO2-Abgabe		112.45		400		204.50
99	Nicht aufgeteilte Posten Nettoergebnis	16'037.55 273'316.42	289'353.97	135'400	135'400	18'491.10 32'600.25	51'091.35
9951	Zweckgebundene Zuwendungen	16'037.55	16'037.55			18'491.10	18'491.10
3502.00	Einlagen in Legate und Stiftungen des FK	1'113.55				2'227.10	
3635.00	Beiträge an private Unternehmungen	14'924.00				14'764.00	
3636.00	Beiträge an private Organisationen ohne Erwerbszweck					1'500.00	
4502.00	Entnahmen aus Legaten und Stiftungen des FK		14'924.00				16'264.00
4940.00	Interne Verrechnung von kalkulatorischen Zinsen		1'113.55				2'227.10

Einzelkonten nach Funktionen		Rechnung 2021		Budget 2021		Rechnung 2020	
		Aufwand	Ertrag	Aufwand	Ertrag	Aufwand	Ertrag
9999	Abschluss Nettoergebnis	273'316.42	273'316.42	135'400	135'400	32'600.25	32'600.25
9001.00	Aufwandüberschuss		273'316.42		135'400		32'600.25
	Total Aufwand	2'571'982.08		2'360'100		2'318'750.59	
	Total Ertrag		2'571'982.08		2'360'100		2'318'750.59

## Investitionsrechnung

### Erläuterungen zu den Investitionsrechnungen

#### Verwaltungsvermögen

Konto	Rechnung 2021	Budget 2021	Differenz	
<b>Gemeindestrassen</b>				
1.6150.5290.37	0.00	25'000.00	-25'000.00	Das Gestaltungskonzept Dielsdorfer-/Boppelser-/Wehntalerstrasse steht im Zusammenhang mit dem Parkhaus Schneggi/Felssicherung Schneggi.
1.7101.5040.40	0.00	10'000.00	-10'000.00	Der Gemeinderat beschloss, mögliche Sanierungsvarianten im Rahmen einer Variantenstudie zu untersuchen. Das beauftragte Ingenieurbüro konnte die Arbeit erst anfangs 2022 ausführen.
1.7201.5290.38	0.00	25'000.00	-25'000.00	Für die Bearbeitung des GEP musste die Datengrundlage des Leitungskatasters auf ein neues Datenmodell umgestellt werden. Diese Umstellung fand im Herbst/Winter 2021 statt und bildet die Grundlagen für die GEP Bearbeitung. Aus diesem Grund wurde die GEP-Bearbeitung im Jahr 2021 nicht ausgelöst.
1.7410.5020.01	0.00	40'000.00	-40'000.00	Infolge des Unwetters Ende Mai 2018 und den damit verbundenen Schäden muss der Riedbach saniert werden. Das AWEL besteht auf weitere Sanierungsvarianten, so dass sich die Umsetzung verzögert.
1.7900.5290.02	0.00	10'000.00	-10'000.00	Verzögerung der Revision Bau- und Zonenordnung

#### Finanzvermögen

Konto	Rechnung 2021	Budget 2021	Differenz	
<b>Parkhof Schneggi und Felssicherung</b>				
1.9638.7040.xx	19'327.20	0.00	19'327.20	Kopien und Ausarbeitung Geschäft anl. Gemeindeversammlung



Hauptaufgabenbereiche (Funktionale Gliederung)		Rechnung 2021		Budget 2021		Rechnung 2020	
		Ausgaben	Einnahmen	Ausgaben	Einnahmen	Ausgaben	Einnahmen
6	VERKEHR UND NACHRICHTENÜBERMITTLUNG	20'768.60		75'000		123'903.95	
7	UMWELTSCHUTZ UND RAUMORDNUNG	50'956.80	68'100.00	195'200		138'114.13	85'710.29
<b>Total Ausgaben / Einnahmen</b>		<b>71'725.40</b>	<b>68'100.00</b>	<b>270'200</b>		<b>262'018.08</b>	<b>85'710.29</b>
<b>Nettoinvestitionen / Einnahmenüberschuss</b>			<b>3'625.40</b>		<b>270'200</b>		<b>176'307.79</b>
<b>Total</b>		<b>71'725.40</b>	<b>71'725.40</b>	<b>270'200</b>	<b>270'200</b>	<b>262'018.08</b>	<b>262'018.08</b>

Investitionsrechnung VV, Einzelkonten		Ausgaben	Rechnung 2021 Einnahmen	Ausgaben	Budget 2021 Einnahmen	Ausgaben	Rechnung 2020 Einnahmen
6	<b>VERKEHR UND NACHRICHTENÜBERMITTLUNG</b>	20'768.60		75'000		123'903.95	
	Nettoergebnis		20'768.60		75'000		123'903.95
615	<b>Gemeindestrassen</b>	20'768.60		75'000		123'903.95	
	Nettoergebnis		20'768.60		75'000		123'903.95
6150	<b>Gemeindestrassen</b>	20'768.60		75'000		123'903.95	
	Nettoergebnis		20'768.60		75'000		123'903.95
5010.26	Allgemeiner Strassenunterhalt gem. Zustandserfassung	3'197.60		30'000		93'908.95	
5060.01	Ersatz Sitzrasenmäher					29'995.00	
5060.03	Pflug/Salzstreuer Traktor	17'571.00		15'000			
5290.36	Sanierung Unterburg (Projektierung)			5'000			
5290.37	Gestaltungskonzept Dielsdorfer-/Boppelser-/Wehntalerstrasse			25'000			
7	<b>UMWELTSCHUTZ UND RAUMORDNUNG</b>	50'956.80	68'100.00	195'200		138'114.13	85'710.29
	Nettoergebnis	17'143.20			195'200		52'403.84
710	<b>Wasserversorgung</b>	2'478.30	45'400.00	21'000		36'534.15	54'600.00
	Nettoergebnis	42'921.70			21'000	18'065.85	
7101	<b>Wasserwerk (Gemeindebetrieb)</b>	2'478.30	45'400.00	21'000		36'534.15	54'600.00
	Nettoergebnis	42'921.70			21'000	18'065.85	
5030.39	Leitungsersatz Felsenburg	809.50				22'147.75	
5040.40	Sanierung Res. Kohlägerten			10'000			
5290.31	Überarbeitung Massnahmen GWP			6'000			
5290.36	Sanierung Unterburg (Projektierung)			5'000			
5290.37	Überprüfung Schutzzonen	1'668.80				14'386.40	
6370.00	Anschlussgebühren		45'400.00				54'600.00
720	<b>Abwasserbeseitigung</b>	48'478.50	22'700.00	118'200		76'957.63	31'110.29
	Nettoergebnis		25'778.50		118'200		45'847.34
7201	<b>Abwasserbeseitigung (Gemeindebetrieb)</b>	48'478.50	22'700.00	118'200		76'957.63	31'110.29
	Nettoergebnis		25'778.50		118'200		45'847.34
5290.36	Sanierung Unterburg (Projektierung)			5'000			
5290.38	Genereller Entwässerungsplan GEP 2.0			25'000			
5620.08	Bauprojekt ARA 2030 Kredit Fr. 727'170	47'940.20		82'200		72'663.38	
5620.09	Ausbau Bauprojekt EMV	538.30		6'000		3'899.89	
5620.10	Ausbau ARA BHKW					394.36	

Investitionsrechnung VV, Einzelkonten		Ausgaben	Rechnung 2021 Einnahmen	Ausgaben	Budget 2021 Einnahmen	Ausgaben	Rechnung 2020 Einnahmen
6320.00	Investitionsbeiträge						3'810.29
6370.00	Anschlussgebühren		22'700.00				27'300.00
<b>741</b>	<b>Gewässerverbauungen</b>			<b>40'000</b>		<b>24'622.35</b>	
	Nettoergebnis				40'000		24'622.35
<b>7410</b>	<b>Gewässerverbauungen</b>			<b>40'000</b>		<b>24'622.35</b>	
	Nettoergebnis				40'000		24'622.35
5020.01	Sanierung Riedbach (Hirsmühle) inkl. Zufahrt			40'000		24'622.35	
<b>790</b>	<b>Raumordnung</b>			<b>16'000</b>			
	Nettoergebnis				16'000		
<b>7900</b>	<b>Raumordnung</b>			<b>16'000</b>			
	Nettoergebnis				16'000		
5290.02	Revision Bau- und Zonenordnung			10'000			
5290.04	Gewässerraumausscheidung			6'000			
<b>9</b>	<b>FINANZEN UND STEUERN</b>	<b>68'100.00</b>	<b>71'725.40</b>		<b>270'200</b>	<b>85'710.29</b>	<b>262'018.08</b>
	Nettoergebnis	3'625.40		270'200		176'307.79	
<b>999</b>	<b>Abschluss</b>	<b>68'100.00</b>	<b>71'725.40</b>		<b>270'200</b>	<b>85'710.29</b>	<b>262'018.08</b>
	Nettoergebnis	3'625.40		270'200		176'307.79	
<b>9999</b>	<b>Abschluss</b>	<b>68'100.00</b>	<b>71'725.40</b>		<b>270'200</b>	<b>85'710.29</b>	<b>262'018.08</b>
	Nettoergebnis	3'625.40		270'200		176'307.79	
5900.00	Passivierte Einnahmen	68'100.00				85'710.29	
6900.00	Aktiviert Ausgaben		71'725.40		270'200		262'018.08
	<b>Total Investitionsausgaben</b>	<b>139'825.40</b>		<b>270'200</b>		<b>347'728.37</b>	
	<b>Total Investitionseinnahmen</b>		<b>139'825.40</b>		<b>270'200</b>		<b>347'728.37</b>

Hauptaufgabenbereiche (Funktionale Gliederung)		Rechnung 2021		Budget 2021		Rechnung 2020	
		Ausgaben	Einnahmen	Ausgaben	Einnahmen	Ausgaben	Einnahmen
9638	Parkhof Schneggi	19'327.20		600'000		168'809.25	
Total Ausgaben / Einnahmen		19'327.20		600'000		168'809.25	
Nettoinvestitionen / Einnahmenüberschuss			19'327.20		600'000		168'809.25
Total		19'327.20	19'327.20	600'000	600'000	168'809.25	168'809.25

## Investitionsrechnung FV, Einzelkonten

		Ausgaben	Rechnung 2021 Einnahmen	Ausgaben	Budget 2021 Einnahmen	Ausgaben	Rechnung 2020 Einnahmen
9	FINANZEN UND STEUERN	19'327.20	19'327.20	600'000	600'000	168'809.25	168'809.25
963	Liegenschaften des Finanzvermögens Nettoergebnis	19'327.20	19'327.20	600'000	600'000	168'809.25	168'809.25
9638	Parkhof Schneggi Nettoergebnis	19'327.20	19'327.20	600'000	600'000	168'809.25	168'809.25
7040.02	Parkhof Schneggi	18'543.15					
7040.03	Felssicherung Schneggi - Parkhaus	784.05		600'000		168'809.25	
999	Abschluss Nettoergebnis	19'327.20	19'327.20	600'000	600'000	168'809.25	168'809.25
9999	Abschluss Nettoergebnis	19'327.20	19'327.20	600'000	600'000	168'809.25	168'809.25
8990.00	Zugang Sachanlagen FV		19'327.20		600'000		168'809.25
	<b>Total Investitionsausgaben</b>	<b>19'327.20</b>		<b>600'000</b>		<b>168'809.25</b>	
	<b>Total Investitionseinnahmen</b>		<b>19'327.20</b>		<b>600'000</b>		<b>168'809.25</b>

Aktiven		01.01.2021	31.12.2021
1	<b>Aktiven</b>	11'215'709.12	11'813'461.91
10	<b>Finanzvermögen (FV)</b>	9'112'087.11	9'837'202.47
100	<b>Flüssige Mittel und kurzfristige Geldanlagen</b>	25'604.20	791'080.28
1000	<b>Kasse</b>	1'246.50	4'743.15
1000.00	Hauptkasse	1'246.50	4'743.15
1001	<b>Post</b>	24'357.70	77'277.97
1001.00	Postcheckkonto	24'357.70	77'277.97
1002	<b>Bank</b>	0.00	709'059.16
1002.00	Bankkontokorrent ZKB	0.00	709'059.16
101	<b>Forderungen</b>	489'070.62	434'273.14
1010	<b>Forderungen aus Lieferungen und Leistungen gegenüber Dritten</b>	19'705.99	55'602.98
1010.00	Forderungen Sammelkonto	19'530.99	41'907.68
1010.01	Forderungen (manuelle Sollstellung)	0.00	13'555.30
1010.10	Forderungen Verrechnungssteuer	175.00	140.00
1011	<b>Kontokorrente mit Dritten</b>	23'402.45	5'997.60
1011.01	Kontokorrent mit Primarschulgemeinde	5'162.80	0.00
1011.02	Kontokorrent mit Ref. Kirchengemeinde	1'741.80	4'477.65
1011.18	Kontokorrent Sozialdienst Bezirk Dielsdorf	10'155.85	0.00
1011.21	Kontokorrent mit Wärmeverbund	0.00	1'519.95
1011.29	Kontokorrent Gesundheitszentrum Dielsdorf	6'342.00	0.00
1012	<b>Steuerforderungen</b>	83'887.43	85'899.32
1012.00	Forderungen allgemeine Gemeindesteuern	74'204.50	81'024.40
1012.02	Forderungen NAST	9'682.93	4'874.92
1014	<b>Transferforderungen</b>	47'697.25	58'550.40
1014.10	Transferforderungen Entschädigungen von Gemeinwesen	47'697.25	0.00
1014.30	Transferforderungen Beiträge von Gemeinwesen und Dritten	0.00	58'550.40
1015	<b>Interne Kontokorrente (Abrechnungskonten)</b>	0.00	16'075.65
1015.23	Abrechnungskonto Steuerausscheidungen	0.00	16'075.65
1019	<b>Übrige Forderungen</b>	314'377.50	212'147.19
1019.10	Guthaben bei Sozialversicherungsanstalt	0.00	8'014.63
1019.20	MWST-Vorsteuerguthaben ER Wasser	767.75	1'868.60

Aktiven		01.01.2021	31.12.2021
1019.21	MWST-Vorsteuerguthaben IR Wasser	1'849.85	447.35
1019.22	MWST-Vorsteuerguthaben ER Abwasserbeseitigung	2'517.35	5'916.60
1019.23	MWST-Vorsteuerguthaben IR Abwasserbeseitigung	5'632.35	0.00
1019.91	Guthaben Steuerablieferungen	303'610.20	195'900.01
<b>104</b>	<b>Aktive Rechnungsabgrenzungen (RA)</b>	<b>4'890.44</b>	<b>0.00</b>
<b>1041</b>	<b>Aktive RA Sach- und übriger Betriebsaufwand</b>	<b>4'890.44</b>	<b>0.00</b>
1041.00	Aktive RA Sach- und übriger Betriebsaufwand	4'890.44	0.00
<b>108</b>	<b>Sachanlagen Finanzvermögen</b>	<b>8'592'521.85</b>	<b>8'611'849.05</b>
<b>1080</b>	<b>Grundstücke FV</b>	<b>271'812.00</b>	<b>271'812.00</b>
1080.00	Grundstücke FV	271'812.00	271'812.00
<b>1084</b>	<b>Gebäude FV</b>	<b>7'986'500.00</b>	<b>7'986'500.00</b>
1084.00	Gebäude FV	7'066'700.00	7'066'700.00
1084.10	Grundeigentumsanteile FV	919'800.00	919'800.00
<b>1087</b>	<b>Anlagen im Bau FV</b>	<b>334'209.85</b>	<b>353'537.05</b>
1087.00	Anlagen im Bau FV	334'209.85	353'537.05
<b>14</b>	<b>Verwaltungsvermögen (VV)</b>	<b>2'103'622.01</b>	<b>1'976'259.44</b>
<b>140</b>	<b>Sachanlagen Verwaltungsvermögen</b>	<b>1'419'286.61</b>	<b>1'263'897.04</b>
<b>1400</b>	<b>Grundstücke VV</b>	<b>2'062.00</b>	<b>2'062.00</b>
1400.00	Grundstücke allgemeiner Haushalt	44.25	0.00
1400.09	WB Grundstücke allgemeiner Haushalt	-44.25	0.00
1400.10	Grundstücke Eigenwirtschaftsbetriebe	5'979.00	2'062.00
1400.19	WB Grundstücke Eigenwirtschaftsbetriebe	-3'917.00	0.00
<b>1401</b>	<b>Strassen und Verkehrswege</b>	<b>435'648.48</b>	<b>399'557.50</b>
1401.00	Strassen/Verkehrswege allgemeiner Haushalt	1'571'249.80	1'574'447.40
1401.09	WB Strassen/Verkehrswege allgemeiner Haushalt	-1'135'601.32	-1'174'889.90
<b>1402</b>	<b>Wasserbau</b>	<b>57'901.19</b>	<b>54'653.38</b>
1402.00	Wasserbau allgemeiner Haushalt	105'973.95	105'973.95
1402.09	WB Wasserbau allgemeiner Haushalt	-48'072.76	-51'320.57
<b>1403</b>	<b>Übrige Tiefbauten</b>	<b>479'945.33</b>	<b>396'150.59</b>
1403.00	Tiefbauten allgemeiner Haushalt	83'429.70	83'429.70
1403.09	WB Tiefbauten allgemeiner Haushalt	-76'357.40	-76'622.92

Aktiven		01.01.2021	31.12.2021
1403.10	Tiefbauten Eigenwirtschaftsbetriebe	1'250'774.15	1'183'483.65
1403.19	WB Tiefbauten Eigenwirtschaftsbetriebe	-777'901.12	-794'139.84
<b>1404</b>	<b>Hochbauten</b>	<b>313'080.78</b>	<b>292'680.46</b>
1404.00	Hochbauten allgemeiner Haushalt	1'538'485.81	1'538'485.81
1404.09	WB Hochbauten allgemeiner Haushalt	-1'234'882.13	-1'253'702.93
1404.10	Hochbauten Eigenwirtschaftsbetriebe	177'012.35	177'012.35
1404.19	WB Hochbauten Eigenwirtschaftsbetriebe	-167'535.25	-169'114.77
<b>1405</b>	<b>Waldungen</b>	<b>0.00</b>	<b>0.00</b>
1405.00	Waldungen allgemeiner Haushalt	3'537.00	3'537.00
1405.09	WB Waldungen allgemeiner Haushalt	-3'537.00	-3'537.00
<b>1406</b>	<b>Mobilien VV</b>	<b>130'648.83</b>	<b>118'793.11</b>
1406.00	Mobilien allgemeiner Haushalt	1'008'897.85	1'026'468.85
1406.09	WB Mobilien allgemeiner Haushalt	-878'249.02	-907'675.74
1406.10	Mobilien Eigenwirtschaftsbetriebe	83'706.85	83'706.85
1406.19	WB Mobilien Eigenwirtschaftsbetriebe	-83'706.85	-83'706.85
<b>142</b>	<b>Immaterielle Anlagen</b>	<b>47'162.63</b>	<b>42'022.45</b>
<b>1420</b>	<b>Software</b>	<b>0.00</b>	<b>0.00</b>
1420.00	Software allgemeiner Haushalt	12'680.70	12'680.70
1420.09	WB Software allgemeiner Haushalt	-12'680.70	-12'680.70
<b>1429</b>	<b>Übrige immaterielle Anlagen</b>	<b>47'162.63</b>	<b>42'022.45</b>
1429.00	Übrige immaterielle Anlagen allgemeiner Haushalt	166'205.60	166'205.60
1429.09	WB übrige immaterielle Anlagen allgemeiner Haushalt	-163'472.48	-163'814.12
1429.10	Übrige immaterielle Anlagen Eigenwirtschaftsbetriebe	222'898.65	224'567.45
1429.19	Übrige immaterielle Anlagen Eigenwirtschaftsbetriebe	-178'469.14	-184'936.48
<b>145</b>	<b>Beteiligungen, Grundkapitalien</b>	<b>294'056.00</b>	<b>294'056.00</b>
<b>1452</b>	<b>Beteiligungen an Gemeinden und Zweckverbänden</b>	<b>12'788.00</b>	<b>12'788.00</b>
1452.00	Beteiligungen an Zweckverband Sozialdienste Dielsdorf	12'788.00	12'788.00
<b>1454</b>	<b>Beteiligungen an öffentlichen Unternehmungen</b>	<b>281'268.00</b>	<b>281'268.00</b>
1454.00	Beteiligungen an öffentlichen Unternehmungen allgemeiner Haushalt	281'268.00	281'268.00
<b>146</b>	<b>Investitionsbeiträge</b>	<b>343'116.77</b>	<b>376'283.95</b>



Aktiven		01.01.2021	31.12.2021
<b>1462</b>	<b>Investitionsbeiträge an Gemeinden und Zweckverbände</b>	<b>343'116.77</b>	<b>0.00</b>
1462.00	Investitionsbeiträge an Gemeinden und Zweckverbände allgemeiner Haushalt	48'993.50	48'993.50
1462.09	WB Investitionsbeiträge an Gemeinden und Zweckverbände allg.Haushalt	-48'993.50	-48'993.50
1462.10	Inv.-beiträge an Gemeinden und Zweckverbände Eigenwirtschaftsbetr.	837'619.33	0.00
1462.19	WB Inv.-beiträge an Gemeinden und Zweckverbände Eigenwirtschaftsbetr.	-494'502.56	0.00
<b>1464</b>	<b>Investitionsbeiträge an öffentliche Unternehmungen</b>	<b>0.00</b>	<b>376'283.95</b>
1464.00	Investitionsbeiträge an öffentliche Unternehmungen allgemeiner Haushalt	20'000.00	20'000.00
1464.09	WB Investitionsbeiträge an öffentliche Unternehmungen allgemeiner Haushalt	-20'000.00	-20'000.00
1464.10	Investitionsbeiträge an öffentliche Unternehmungen Eigenwirtschaftsbetriebe	0.00	886'097.83
1464.19	WB Inv.-beiträge an öffentliche Unternehmungen Eigenwirtschaftsbetriebe	0.00	-509'813.88

Passiven		01.01.2021	31.12.2021
2	Passiven	11'215'709.12	11'813'461.91
20	Fremdkapital	6'752'448.98	7'585'932.25
200	Laufende Verbindlichkeiten	1'481'035.49	1'325'595.35
2000	Laufende Verbindlichkeiten aus Lieferungen und Leistungen von Dritten	1'437'696.19	1'085'952.85
2000.00	Kreditoren Sammelkonto	294'429.88	224'530.10
2000.01	Kreditoren Steuerablieferungen	1'143'266.31	861'268.50
2000.11	Personalvorsorgeeinrichtungen	0.00	154.25
2001	Kontokorrente mit Dritten	12'776.20	194'526.20
2001.01	Kontokorrent mit Primarschulgemeinde	0.00	194'526.20
2001.11	Kontokorrent ZSO Lägern-Egg	2'535.90	0.00
2001.12	Kontokorrent Betreuungskreis Dielsdorf-Nord	290.50	0.00
2001.13	Kontokorrent Forstrevier Oberes Wehntal	9'130.80	0.00
2001.29	Kontokorrent Zweckverband Gesundheitszentrum Dielsdorf	819.00	0.00
2002	Steuern	24'773.10	38'056.30
2002.00	Verpflichtungen aus allgemeinen Gemeindesteuern	22'697.80	38'056.30
2002.20	MWST Wasserwerk	817.00	0.00
2002.22	MWST Abwasserbeseitigung	1'258.30	0.00
2006	Depotgelder und Kautionen	5'790.00	7'060.00
2006.00	Schlüsseldepot Schwimmbad	5'420.00	6'390.00
2006.01	Schlüsseldepot Garagen	370.00	670.00
201	Kurzfristige Finanzverbindlichkeiten	2'508'310.16	2'500'000.00
2010	Verbindlichkeiten gegenüber Finanzintermediären	8'310.16	0.00
2010.20	Bankkontokorrent ZKB	8'310.16	0.00
2014	Kurzfristiger Anteil langfristiger Verbindlichkeiten	2'500'000.00	2'500'000.00
2014.10	Kurzfristige Darlehen PostFinance	1'000'000.00	0.00
2014.20	Kurzfristige Darlehen Banken	1'500'000.00	1'500'000.00
2014.21	Kurzfristiges Darlehen Basellandschftliche K.B.	0.00	1'000'000.00
204	Passive Rechnungsabgrenzungen (RA)	18'711.08	29'755.10

Passiven		01.01.2021	31.12.2021
294	Finanzpolitische Reserve	20'000.00	20'000.00
2940	Finanzpolitische Reserve	20'000.00	20'000.00
2940.00	Finanzpolitische Reserve	20'000.00	20'000.00
299	Bilanzüberschuss/-fehlbetrag	3'563'490.08	3'290'173.66
2990	Jahresergebnis	-32'600.25	-273'316.42
2990.00	Jahresergebnis	-32'600.25	-273'316.42
2999	Kumulierte Ergebnisse der Vorjahre	3'596'090.33	3'563'490.08
2999.00	Kumulierte Ergebnisse der Vorjahre	3'596'090.33	3'563'490.08
	Gesamtaktiven	11'215'709.12	11'813'461.91
	Gesamtpassiven	11'215'709.12	11'813'461.91